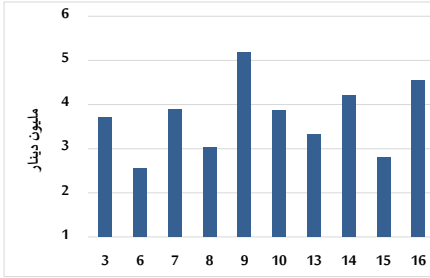


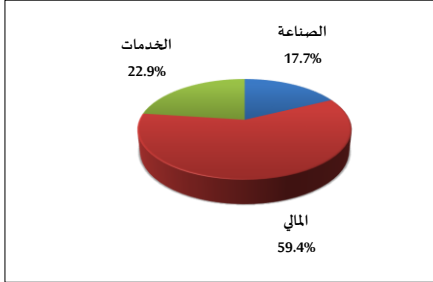
خلاصة البيانات الاحصائية لبورصة عمان

الأربعاء 2024/10/16

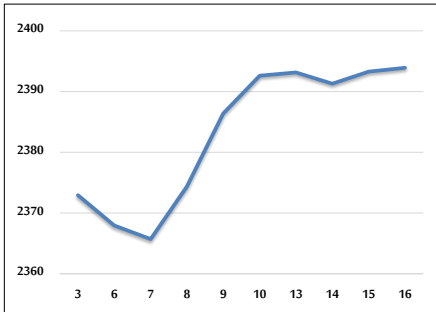
حجم التداول اليومي من 10/3 لغاية 2024/10/16



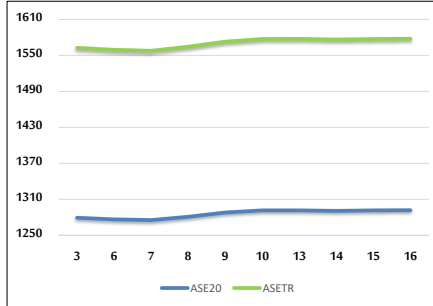
التوزيع القطاعي لحجم التداول ليوم الأربعاء 2024/10/16



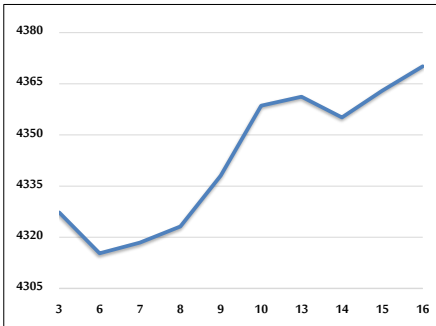
الرقم القياسي العام المرجح بالأسهم الحرة من 10/3 لغاية 2024/10/16



الرقم القياسي المرجح بالأسهم الحرة ASE20 و ASETR من 10/3 لغاية 2024/10/16



الرقم القياسي المرجح بالقيمة السوقية من 10/3 لغاية 2024/10/16



حجم التداول (دينار)

التغير (%)	التغير	2024	2023	
30.91%	1,072,843	4,543,379	3,470,536	يومي
-23.02%	-13,789,182	46,120,967	59,910,149	تراكي (10/16-10/1)
-25.16%	-310,594,045	923,866,779	1,234,460,824	تراكي (10/16-1/2)

عدد الأسهم المتداولة

التغير (%)	التغير	2024	2023	
-41.99%	-1,835,668	2,536,523	4,372,191	يومي
-42.06%	-26,883,559	37,028,349	63,911,908	تراكي (10/16-10/1)
-24.15%	-218,058,367	684,838,318	902,896,685	تراكي (10/16-1/2)

عدد العقود المنفذة

التغير (%)	التغير	2024	2023	
-4.28%	-77	1,724	1,801	يومي
-28.68%	-9,300	23,132	32,432	تراكي (10/16-10/1)
-23.01%	-129,917	434,738	564,655	تراكي (10/16-1/2)

بعض النسب المالية للبورصة (2024/10/16)

القطاع	القيمة السوقية إلى P/E العائد	القيمة السوقية إلى القيمة الدفترية	الأرباح الموزعة إلى القيمة السوقية (%)	معدل الدوران (%)
القطاع المالي	8.625	0.738	6.094	0.034
قطاع الخدمات	12.282	1.272	6.095	0.056
قطاع الصناعة	8.744	1.446	7.801	0.049
جميع القطاعات	8.609	0.958	6.971	0.040

الرقم القياسي العام لأسعار الاسهم المرجح بالقيمة السوقية للأسهم الحرة (1000=1999)

القطاع	التغير		الأربعاء 16/10/2024	الثلاثاء 15/10/2024	الرقم القياسي العام
	بداية العام	اليوم السابق			
القطاع المالي	-1.53%	0.03%	2393.9	2393.3	الرقم القياسي العام
قطاع الخدمات	-4.95%	0.08%	2594.0	2592.0	القطاع المالي
قطاع الصناعة	1.83%	-0.43%	1674.1	1681.2	قطاع الخدمات
	3.75%	0.51%	4895.9	4871.0	قطاع الصناعة

الرقم القياسي لأسعار الاسهم المرجح بالقيمة السوقية للأسهم الحرة ASE20 (1000=2014)

التغير	التغير	2024	2023
-1.29%	0.04%	1291.9	1291.4

مؤشر العائد الكلي ASETR (1074=2021)

التغير	التغير	2024	2023
6.01%	0.04%	1577.9	1577.3

الرقم القياسي لأسعار الأسهم المرجح بالقيمة السوقية (1000=1991)

القطاع	التغير		الأربعاء 16/10/2024	الثلاثاء 15/10/2024	الرقم القياسي العام
	بداية العام	اليوم السابق			
قطاع البنوك	-1.05%	0.16%	4370.1	4363.0	الرقم القياسي العام
قطاع التأمين	-5.73%	0.05%	6349.7	6346.4	قطاع البنوك
قطاع الخدمات	5.84%	-0.27%	1360.0	1363.6	قطاع التأمين
قطاع الصناعة	-2.51%	-0.03%	856.5	856.8	قطاع الخدمات
	6.00%	0.39%	6049.1	6025.7	قطاع الصناعة

الرقم القياسي المرجح بالقيمة السوقية للأسهم الحرة حسب الأسواق (1000=2012)

السوق	التغير		الأربعاء 16/10/2024	الثلاثاء 15/10/2024	الرقم القياسي العام
	بداية العام	اليوم السابق			
السوق الأول	-1.22%	0.02%	1342.4	1342.1	السوق الأول
السوق الثاني	-7.03%	0.18%	803.5	802.1	السوق الثاني

القيمة السوقية (دينار)

التغير	التغير	2024	2023
-1.48%	0.15%	16,688,708,759	16,663,322,174