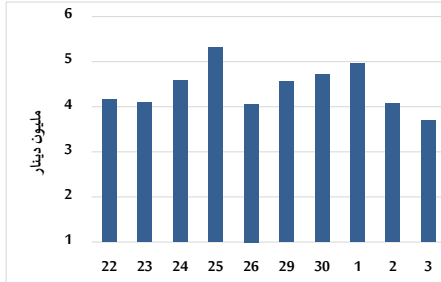


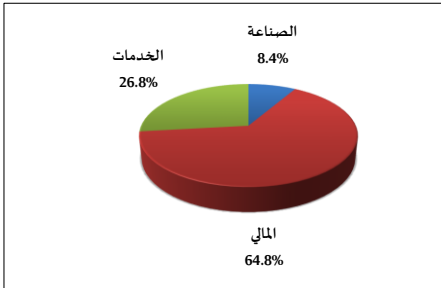
خلاصة البيانات الاحصائية لبورصة عمان

الخميس 2024/10/3

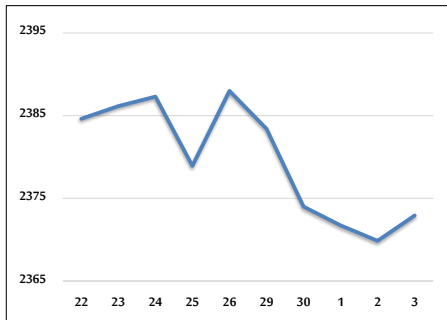
حجم التداول اليومي من 9/22 لغاية 2024/10/3



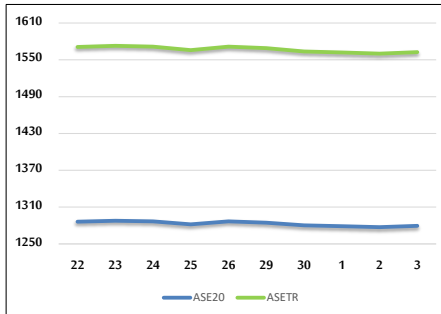
التوزيع القطاعي لحجم التداول ليوم الخميس 2024/10/3



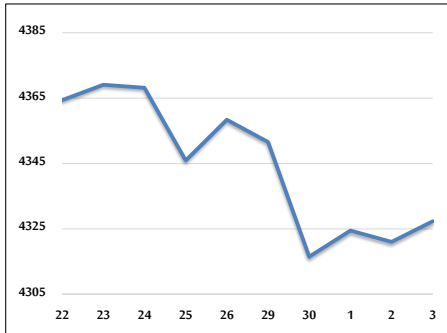
الرقم القياسي العام المرجح بالأسهم الحرة من 9/22 لغاية 2024/10/3



الرقم القياسي المرجح بالأسهم الحرة ASE20 وASETR من 9/22 لغاية 2024/10/3



الرقم القياسي المرجح بالقيمة السوقية من 9/22 لغاية 2024/10/3



حجم التداول (دينار)

التغير (%)	التغير	2024	2023	
-28.13%	-1,450,311	3,706,277	5,156,588	يومي
-16.39%	-2,497,179	12,738,198	15,235,377	تراكمي (10/3-10/1)
-25.16%	-299,302,042	890,484,010	1,189,786,052	تراكمي (10/3-1/2)

عدد الأسهم المتداولة

التغير (%)	التغير	2024	2023	
-46.59%	-2,288,682	2,623,308	4,911,990	يومي
-43.42%	-7,035,126	9,166,855	16,201,981	تراكمي (10/3-10/1)
-23.18%	-198,209,934	656,976,824	855,186,758	تراكمي (10/3-1/2)

عدد العقود المنفذة

التغير (%)	التغير	2024	2023	
-39.26%	-1,133	1,753	2,886	يومي
-26.96%	-2,161	5,854	8,015	تراكمي (10/3-10/1)
-22.73%	-122,778	417,460	540,238	تراكمي (10/3-1/2)

بعض النسب المالية للبورصة (2024/10/3)

القطاع	القيمة السوقية إلى P/E العائد	القيمة السوقية إلى القيمة الدفترية	الأرباح الموزعة إلى القيمة السوقية (%)	معدل دوران
القطاع المالي	8.622	0.736	6.105	0.045
قطاع الخدمات	12.148	1.259	6.162	0.042
قطاع الصناعة	8.605	1.423	7.927	0.025
جميع القطاعات	8.531	0.949	7.035	0.042

الرقم القياسي العام لأسعار الاسهم المرجح بالقيمة السوقية للأسهم الحرة (1000=1999)

التغير	الخميس		الأربعاء		
	اليوم السابق	03/10/2024			
بداية العام	-2.40%	0.13%	2372.9	2369.9	الرقم القياسي العام
	-5.38%	-0.07%	2582.2	2583.9	القطاع المالي
	0.30%	0.57%	1649.0	1639.7	قطاع الخدمات
	2.34%	0.18%	4829.2	4820.3	قطاع الصناعة

الرقم القياسي لأسعار الاسهم المرجح بالقيمة السوقية للأسهم الحرة ASE20 (2014=1000)

-2.25%	0.16%	1279.4	1277.3
--------	-------	--------	--------

مؤشر العائد الكلي ASETR (1074=2021)

4.98%	0.16%	1562.6	1560.1
-------	-------	--------	--------

الرقم القياسي لأسعار الاسهم المرجح بالقيمة السوقية (1000=1991)

التغير	الخميس		الأربعاء		
	اليوم السابق	03/10/2024			
بداية العام	-2.02%	0.15%	4327.3	4321.0	الرقم القياسي العام
	-6.23%	-0.02%	6316.1	6317.6	قطاع البنوك
	6.38%	0.23%	1367.0	1363.8	قطاع التأمين
	-3.05%	0.36%	851.9	848.8	قطاع الخدمات
	4.18%	0.29%	5945.0	5927.5	قطاع الصناعة

الرقم القياسي المرجح بالقيمة السوقية للأسهم الحرة حسب الأسواق (1000=2012)

التغير	الخميس		الأربعاء		
	اليوم السابق	03/10/2024			
بداية العام	-2.17%	0.14%	1329.4	1327.6	السوق الأول
	-7.05%	-0.10%	803.3	804.1	السوق الثاني

القيمة السوقية (دينار)

-2.41%	0.14%	16,531,392,982	16,508,137,633
--------	-------	----------------	----------------