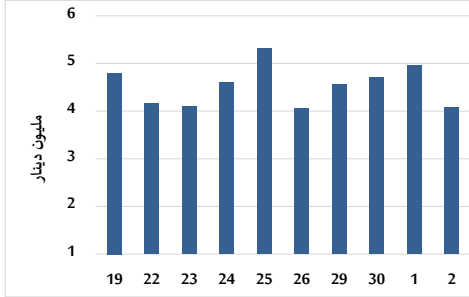


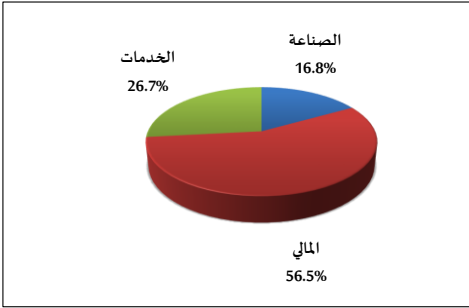
خلاصة البيانات الاحصائية لبورصة عمان

الأربعاء 2024/10/2

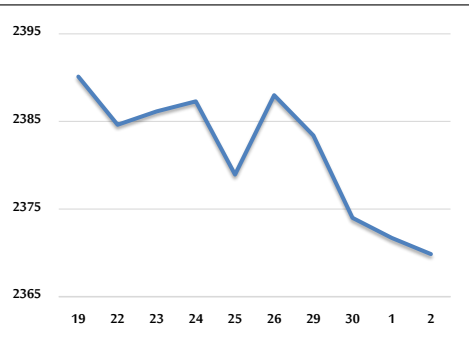
حجم التداول اليومي من 9/19 لغاية 2024/10/2



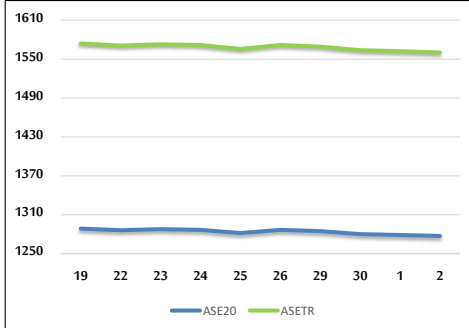
التوزيع القطاعي لحجم التداول ليوم الأربعاء 2024/10/2



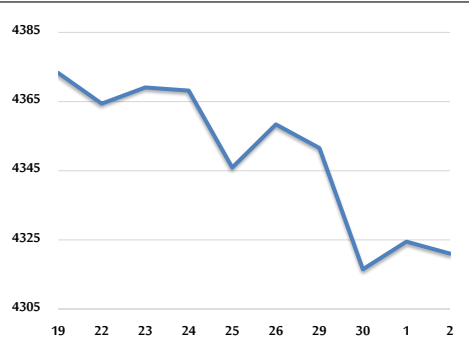
الرقم القياسي العام المرجح للأسهم الحرة من 9/19 لغاية 2024/10/2



الرقم القياسي المرجح للأسهم الحرة ASE20 وASETR من 9/19 لغاية 2024/10/2



الرقم القياسي المرجح بالقيمة السوقية من 9/19 لغاية 2024/10/2



حجم التداول (دينار)

التغير (%)	التغير	2024	2023	
-0.08%	-3,070	4,079,568	4,082,638	يومي
-10.39%	-1,046,868	9,031,921	10,078,789	تراكمي (10/2-10/1)
-25.14%	-297,851,731	886,777,733	1,184,629,464	تراكمي (10/2-1/2)

عدد الأسهم المتداولة

التغير (%)	التغير	2024	2023	
-16.11%	-630,489	3,282,589	3,913,078	يومي
-42.04%	-4,746,444	6,543,547	11,289,991	تراكمي (10/2-10/1)
-23.04%	-195,921,252	654,353,516	850,274,768	تراكمي (10/2-1/2)

عدد العقود المنفذة

التغير (%)	التغير	2024	2023	
-5.58%	-132	2,232	2,364	يومي
-20.04%	-1,028	4,101	5,129	تراكمي (10/2-10/1)
-22.64%	-121,645	415,707	537,352	تراكمي (10/2-1/2)

بعض النسب المالية للبورصة (2024/10/2)

القطاع	القيمة السوقية إلى P/E العائد	القيمة السوقية إلى القيمة الدفترية	الأرباح الموزعة إلى القيمة السوقية (%)	معدل الدوران (%)
القطاع المالي	8.618	0.736	6.105	0.048
قطاع الخدمات	12.091	1.253	6.191	0.075
قطاع الصناعة	8.586	1.420	7.944	0.038
جميع القطاعات	8.516	0.948	7.046	0.052

الرقم القياسي العام لاسعار الاسهم المرجح بالقيمة السوقية للأسهم الحرة (1000=1999)

التغير	الأربعاء		الثلاثاء		الرقم القياسي العام
	02/10/2024	01/10/2024	02/10/2024	01/10/2024	
بداية العام	-2.52%	-0.08%	2369.9	2371.7	الرقم القياسي العام
اليوم السابق	-5.31%	-0.06%	2583.9	2585.4	القطاع المالي
	-0.27%	-0.13%	1639.7	1641.8	قطاع الخدمات
	2.15%	0.15%	4820.3	4813.0	قطاع الصناعة

الرقم القياسي لاسعار الاسهم المرجح بالقيمة السوقية للأسهم الحرة ASE20 (2014=1000)

التغير	الأربعاء	الثلاثاء
	1277.3	1278.9
	-2.41%	-0.12%

مؤشر العائد الكلي ASETR (2021=1074)

التغير	الأربعاء	الثلاثاء
	1560.1	1562.0
	4.81%	-0.12%

الرقم القياسي لاسعار الاسهم المرجح بالقيمة السوقية (1991=1000)

التغير	الأربعاء		الثلاثاء		الرقم القياسي العام
	02/10/2024	01/10/2024	02/10/2024	01/10/2024	
بداية العام	-2.16%	-0.08%	4321.0	4324.5	الرقم القياسي العام
اليوم السابق	-6.21%	-0.09%	6317.6	6323.2	قطاع البنوك
	6.14%	-0.09%	1363.8	1365.0	قطاع التأمين
	-3.39%	-0.27%	848.8	851.2	قطاع الخدمات
	3.87%	0.00%	5927.5	5927.8	قطاع الصناعة

الرقم القياسي المرجح بالقيمة السوقية للأسهم الحرة حسب الأسواق (2012=1000)

التغير	الأربعاء		الثلاثاء		السوق
	02/10/2024	01/10/2024	02/10/2024	01/10/2024	
بداية العام	-2.31%	-0.08%	1327.6	1328.7	السوق الأول
اليوم السابق	-6.96%	0.24%	804.1	802.2	السوق الثاني

القيمة السوقية (دينار)

التغير (%)	التغير	2024	2023
-2.54%	-0.05%	16,508,137,633	16,517,201,556