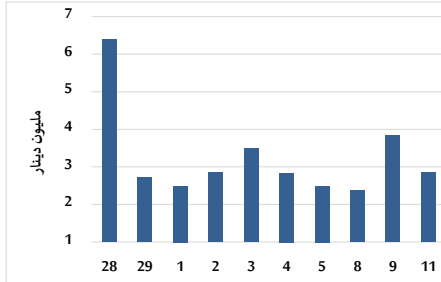


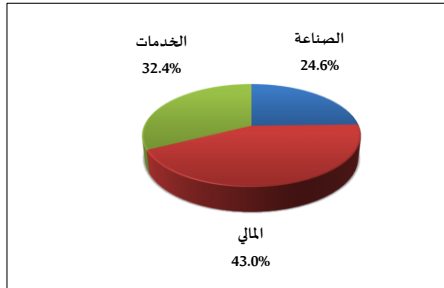
خلاصة البيانات الاحصائية لبورصة عمان

الأربعاء 2024/9/11

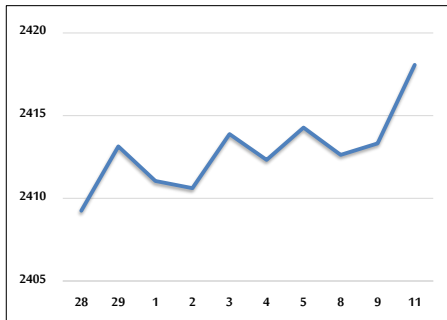
حجم التداول اليومي من 8/28 لغاية 2024/9/11



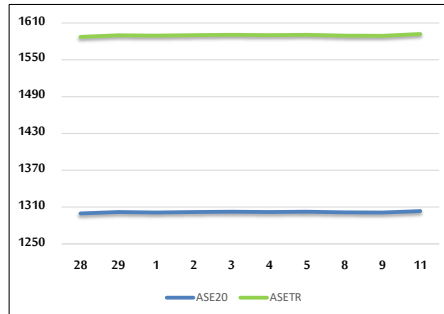
التوزيع القطاعي لحجم التداول ليوم الأربعاء 2024/9/11



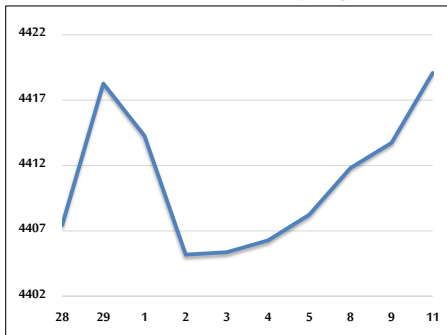
الرقم القياسي العام المرجح بالأسهم الحرة من 8/28 لغاية 2024/9/11



الرقم القياسي المرجح بالأسهم الحرة ASE20 وASETR من 8/28 لغاية 2024/9/11



الرقم القياسي المرجح بالقيمة السوقية من 8/28 لغاية 2024/9/11



حجم التداول (دينار)

التغير (%)	التغير	2024	2023	
-39.55%	-1,865,176	2,850,720	4,715,896	يومي
-33.27%	-11,584,917	23,233,372	34,818,289	تراكمي (9/11-9/1)
-26.96%	-303,779,209	822,817,748	1,126,596,957	تراكمي (9/11-1/2)

عدد الأسهم المتداولة

التغير (%)	التغير	2024	2023	
-58.42%	-3,584,819	2,550,998	6,135,817	يومي
-50.99%	-21,717,577	20,870,184	42,587,761	تراكمي (9/11-9/1)
-23.93%	-188,596,693	599,614,384	788,211,077	تراكمي (9/11-1/2)

عدد العقود المنفذة

التغير (%)	التغير	2024	2023	
-46.25%	-1,547	1,798	3,345	يومي
-40.46%	-9,925	14,608	24,533	تراكمي (9/11-9/1)
-23.10%	-116,323	387,251	503,574	تراكمي (9/11-1/2)

بعض النسب المالية للبورصة (2024/9/11)

القطاع	القيمة السوقية إلى P/E العائد	القيمة السوقية إلى القيمة الدفترية	الأرباح الموزعة إلى القيمة السوقية (%)	معدل دوران
القطاع المالي	8.706	0.744	6.035	0.033
قطاع الخدمات	12.459	1.291	6.008	0.048
قطاع الصناعة	8.845	1.462	7.712	0.070
جميع القطاعات	8.582	0.971	6.982	0.041

الرقم القياسي العام لأسعار الاسهم المرجح بالقيمة السوقية للأسهم الحرة (1000=1999)

التغير	الأربعاء		الاثنين		
	اليوم السابق	11/09/2024	09/09/2024		
بداية العام	-0.54%	2418.1	2413.3	2413.3	الرقم القياسي العام
	-4.13%	2616.3	2610.4	2610.4	القطاع المالي
	2.79%	1689.9	1688.9	1688.9	قطاع الخدمات
	4.59%	4935.4	4923.3	4923.3	قطاع الصناعة

الرقم القياسي لأسعار الاسهم المرجح بالقيمة السوقية للأسهم الحرة ASE20 (2014=1000)

التغير	الأربعاء	الاثنين
	1303.5	1301.1
	0.18%	-0.41%

مؤشر العائد الكلي ASETR (1074=2021)

التغير	الأربعاء	الاثنين
	1592.1	1589.2
	0.18%	6.96%

الرقم القياسي لأسعار الاسهم المرجح بالقيمة السوقية (1000=1991)

التغير	الأربعاء		الاثنين		
	اليوم السابق	11/09/2024	09/09/2024		
بداية العام	0.06%	4419.1	4413.7	4413.7	الرقم القياسي العام
	-5.03%	6397.0	6393.3	6393.3	قطاع البنوك
	4.79%	1346.5	1345.6	1345.6	قطاع التأمين
	-0.13%	877.5	876.5	876.5	قطاع الخدمات
	7.24%	6119.7	6107.7	6107.7	قطاع الصناعة

الرقم القياسي المرجح بالقيمة السوقية للأسهم الحرة حسب الأسواق (1000=2012)

التغير	الأربعاء		الاثنين		
	اليوم السابق	11/09/2024	09/09/2024		
بداية العام	-0.34%	1354.4	1352.0	1352.0	السوق الأول
	-5.83%	813.9	810.3	810.3	السوق الثاني

القيمة السوقية (دينار)

التغير	الأربعاء	الاثنين
	16,848,898,948	16,828,544,675
	0.12%	-0.53%