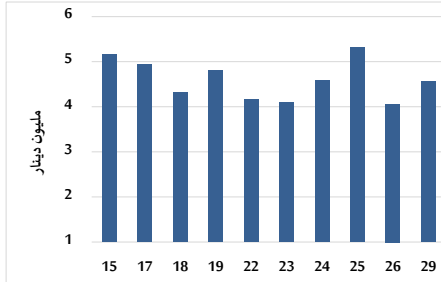


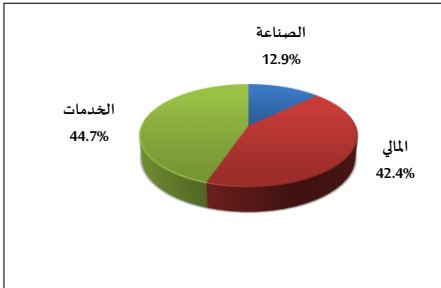
خلاصة البيانات الاحصائية لبورصة عمان

الأحد 2024/9/29

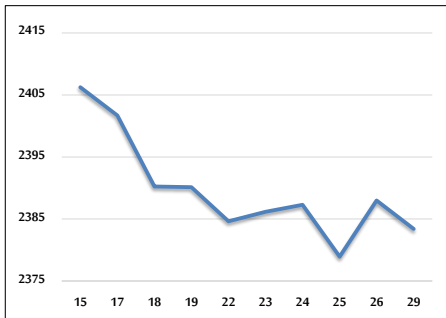
حجم التداول اليومي من 9/15 لغاية 9/29 2024/9/29



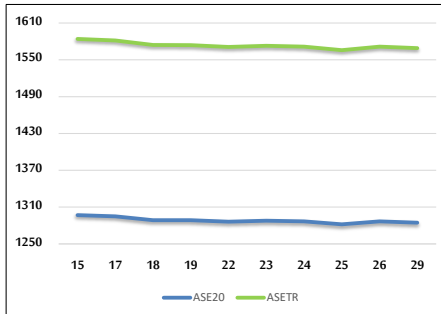
التوزيع القطاعي لحجم التداول ليوم الأحد 2024/9/29



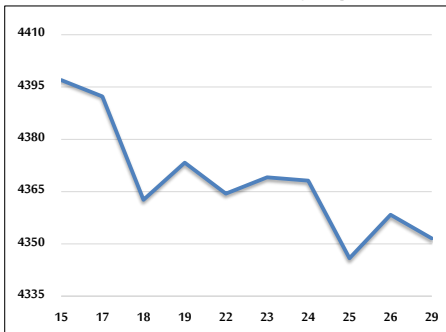
الرقم القياسي العام المرجح للأسهم الحرة من 9/15 لغاية 9/29 2024/9/29



الرقم القياسي المرجح للأسهم الحرة ASE20 وASETR من 9/15 لغاية 9/29 2024/9/29



الرقم القياسي المرجح بالقيمة السوقية من 9/15 لغاية 9/29 2024/9/29



حجم التداول (دينار)

التغير (%)	التغير	2024	2023	
-	-	4,564,813	-	يومي
-4.34%	-3,334,014	73,451,498	76,785,512	تراكمي (9/29-9/1)
-25.29%	-295,528,306	873,035,874	1,168,564,180	تراكمي (9/29-1/2)

عدد الأسهم المتداولة

التغير (%)	التغير	2024	2023	
-	-	3,003,777	-	يومي
-25.02%	-21,866,609	65,532,377	87,398,986	تراكمي (9/29-9/1)
-22.66%	-188,745,725	644,276,577	833,022,302	تراكمي (9/29-1/2)

عدد العقود المنفذة

التغير (%)	التغير	2024	2023	
-	-	1,684	-	يومي
-27.02%	-13,525	36,528	50,053	تراكمي (9/29-9/1)
-22.67%	-119,923	409,171	529,094	تراكمي (9/29-1/2)

بعض النسب المالية للبورصة (2024/9/29)

القطاع	القيمة السوقية إلى P/E العائد	القيمة السوقية إلى القيمة الدفترية	الأرباح الموزعة إلى القيمة السوقية (%)	معدل دوران
القطاع المالي	8.647	0.739	6.076	0.041
قطاع الخدمات	12.143	1.258	6.165	0.084
قطاع الصناعة	8.659	1.432	7.877	0.030
جميع القطاعات	8.451	0.956	7.090	0.048

الرقم القياسي العام لأسعار الاسهم المرجح بالقيمة السوقية للأسهم الحرة (1000=1999)

الرقم القياسي العام	التغير		الأحد	الخميس
	اليوم السابق	بداية العام	29/09/2024	26/09/2024
الرقم القياسي العام	-0.19%	-1.97%	2383.4	2388.0
القطاع المالي	-0.09%	-4.83%	2597.3	2599.7
قطاع الخدمات	-0.49%	-0.04%	1643.3	1651.4
قطاع الصناعة	-0.37%	2.60%	4841.4	4859.2

الرقم القياسي لأسعار الاسهم المرجح بالقيمة السوقية للأسهم الحرة ASE20 (2014=1000)

-1.84%	-0.16%	1284.7	1286.8
--------	--------	--------	--------

مؤشر العائد الكلي ASETR (1074=2021)

5.42%	-0.16%	1569.1	1571.6
-------	--------	--------	--------

الرقم القياسي لأسعار الاسهم المرجح بالقيمة السوقية (1000=1991)

الرقم القياسي العام	التغير		الأحد	الخميس
	اليوم السابق	بداية العام	29/09/2024	26/09/2024
الرقم القياسي العام	-0.16%	-1.47%	4351.6	4358.4
قطاع البنوك	0.02%	-5.71%	6351.1	6349.8
قطاع التأمين	0.56%	5.46%	1355.0	1347.5
قطاع الخدمات	-0.43%	-2.36%	857.9	861.6
قطاع الصناعة	-0.30%	4.73%	5976.5	5994.4

الرقم القياسي المرجح بالقيمة السوقية للأسهم الحرة حسب الأسواق (1000=2012)

السوق الأول	التغير		الأحد	الخميس
	اليوم السابق	بداية العام	29/09/2024	26/09/2024
السوق الأول	-0.18%	-1.78%	1334.8	1337.2
السوق الثاني	-0.48%	-7.25%	801.6	805.4

القيمة السوقية (دينار)

-1.97%	-0.18%	16,605,336,722	16,634,622,227
--------	--------	----------------	----------------