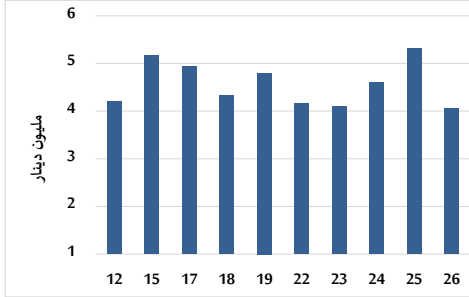


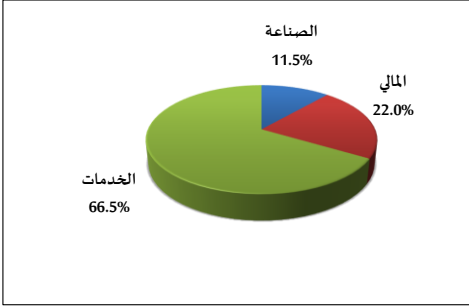
خلاصة البيانات الاحصائية لبورصة عمان

الخميس 2024/9/26

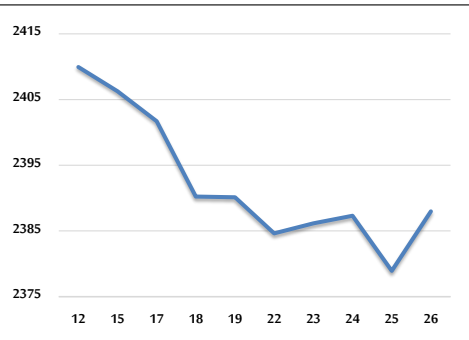
حجم التداول اليومي من 9/12 لغاية 2024/9/26



التوزيع القطاعي لحجم التداول ليوم الخميس 2024/9/26



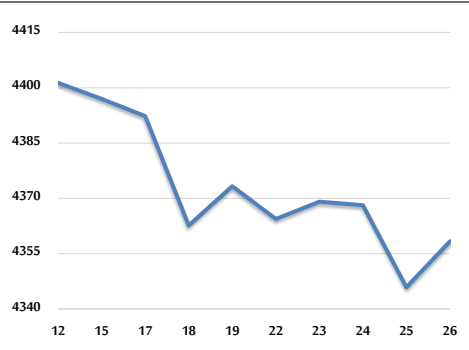
الرقم القياسي العام المرجح للأسهم الحرة من 9/12 لغاية 2024/9/26



الرقم القياسي المرجح للأسهم الحرة ASE20 وASETR من 9/12 لغاية 2024/9/26



الرقم القياسي المرجح بالقيمة السوقية من 9/12 لغاية 2024/9/26



حجم التداول (دينار)

التغير (%)	التغير	2024	2023	
-34.33%	-2,123,513	4,061,249	6,184,762	يومي
-10.29%	-7,898,827	68,886,685	76,785,512	تراكمي (9/26-9/1)
-25.68%	-300,093,119	868,471,061	1,168,564,180	تراكمي (9/26-1/2)

عدد الأسهم المتداولة

التغير (%)	التغير	2024	2023	
20.15%	1,083,326	6,458,391	5,375,065	يومي
-28.46%	-24,870,386	62,528,600	87,398,986	تراكمي (9/26-9/1)
-23.02%	-191,749,502	641,272,800	833,022,302	تراكمي (9/26-1/2)

عدد العقود المنفذة

التغير (%)	التغير	2024	2023	
-27.00%	-786	2,125	2,911	يومي
-30.39%	-15,209	34,844	50,053	تراكمي (9/26-9/1)
-22.98%	-121,607	407,487	529,094	تراكمي (9/26-1/2)

بعض النسب المالية للبورصة (2024/9/26)

القطاع	القيمة السوقية إلى P/E العائد	القيمة السوقية إلى القيمة الدفترية	الأرباح الموزعة إلى القيمة السوقية (%)	معدل الدوران (%)
القطاع المالي	8.647	0.739	6.077	0.035
قطاع الخدمات	12.199	1.264	6.136	0.359
قطاع الصناعة	8.687	1.436	7.852	0.055
جميع القطاعات	8.464	0.958	7.079	0.103

الرقم القياسي العام لاسعار الاسهم المرجح بالقيمة السوقية للأسهم الحرة (1000=1999)

التغير	الخميس		الأربعاء	
	26/09/2024	25/09/2024		
بداية العام	-1.78%	0.38%	2388.0	2378.9
الرقم القياسي العام	-4.74%	0.42%	2599.7	2588.7
القطاع المالي	0.45%	0.25%	1651.4	1647.3
قطاع الخدمات	2.98%	0.41%	4859.2	4839.5
قطاع الصناعة				

الرقم القياسي لاسعار الاسهم المرجح بالقيمة السوقية للأسهم الحرة ASE20 (2014=1000)

التغير	الخميس	الأربعاء	
-1.68%	0.38%	1286.8	1282.0

مؤشر العائد الكلي ASETR (2021=1074)

التغير	الخميس	الأربعاء	
5.59%	0.38%	1571.6	1565.8

الرقم القياسي لاسعار الاسهم المرجح بالقيمة السوقية (1991=1000)

التغير	الخميس		الأربعاء	
	26/09/2024	25/09/2024		
بداية العام	-1.31%	0.29%	4358.4	4345.9
الرقم القياسي العام	-5.73%	0.14%	6349.8	6341.2
قطاع البنوك	4.87%	0.45%	1347.5	1341.5
قطاع التأمين	-1.94%	0.61%	861.6	856.4
قطاع الخدمات	5.04%	0.38%	5994.4	5972.0
قطاع الصناعة				

الرقم القياسي المرجح بالقيمة السوقية للأسهم الحرة حسب الأسواق (2012=1000)

التغير	الخميس		الأربعاء	
	26/09/2024	25/09/2024		
بداية العام	-1.60%	0.36%	1337.2	1332.3
السوق الأول	-6.81%	0.56%	805.4	800.9
السوق الثاني				

القيمة السوقية (دينار)

التغير	الخميس	الأربعاء	
-1.80%	0.28%	16,634,622,227	16,588,485,674