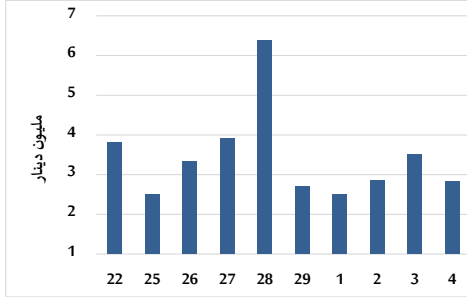


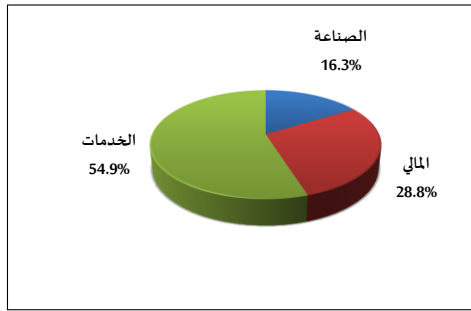
خلاصة البيانات الاحصائية لبورصة عمان

الأربعاء 2024/9/4

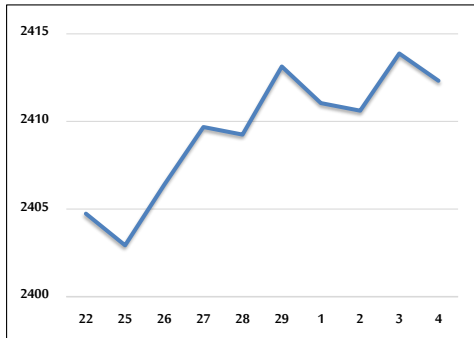
حجم التداول اليومي من 8/22 لغاية 2024/9/4



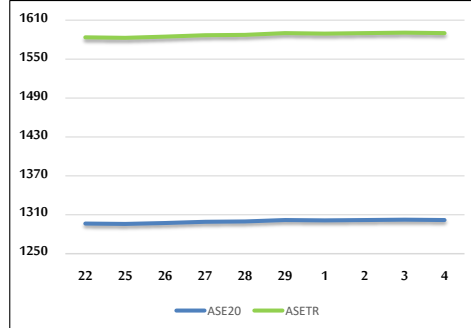
التوزيع القطاعي لحجم التداول ليوم الأربعاء 2024/9/4



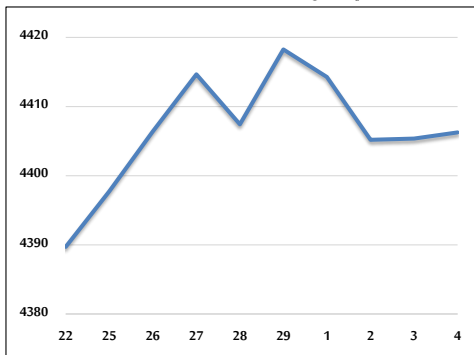
الرقم القياسي العام المرجح بالأسهم الحرة من 8/22 لغاية 2024/9/4



الرقم القياسي المرجح بالأسهم الحرة ASE20 وASETR من 8/22 لغاية 2024/9/4



الرقم القياسي المرجح بالقيمة السوقية من 8/22 لغاية 2024/9/4



حجم التداول (دينار)

التغير (%)	التغير	2024	2023	
-23.32%	-862,799	2,837,277	3,700,076	يومي
-35.73%	-6,501,330	11,692,321	18,193,651	تراكمي (9/4-9/1)
-26.91%	-298,695,622	811,276,697	1,109,972,319	تراكمي (9/4-1/2)

عدد الأسهم المتداولة

التغير (%)	التغير	2024	2023	
-35.25%	-1,526,574	2,803,976	4,330,550	يومي
-41.89%	-7,365,170	10,217,312	17,582,482	تراكمي (9/4-9/1)
-22.83%	-174,244,286	588,961,512	763,205,798	تراكمي (9/4-1/2)

عدد العقود المنفذة

التغير (%)	التغير	2024	2023	
-32.66%	-949	1,957	2,906	يومي
-32.03%	-3,384	7,181	10,565	تراكمي (9/4-9/1)
-22.42%	-109,782	379,824	489,606	تراكمي (9/4-1/2)

بعض النسب المالية للبورصة (2024/9/4)

القطاع	القيمة السوقية P/E إلى العائد	القيمة السوقية إلى القيمة الدفترية	الأرباح الموزعة إلى القيمة السوقية (%)	معدل الدوران (%)
القطاع المالي	8.704	0.744	6.042	0.028
قطاع الخدمات	12.468	1.292	6.004	0.083
قطاع الصناعة	8.771	1.450	7.777	0.070
جميع القطاعات	8.557	0.969	7.002	0.045

الرقم القياسي العام لاسعار الاسهم المرجح بالقيمة السوقية للأسهم الحرة (1000=1999)

التغير	الأربعاء		الثلاثاء		
	اليوم السابق	04/09/2024	03/09/2024	03/09/2024	
بداية العام	-0.78%	-0.06%	2412.3	2413.9	الرقم القياسي العام
	-4.30%	-0.09%	2611.6	2614.0	القطاع المالي
	2.68%	-0.07%	1688.1	1689.3	قطاع الخدمات
	3.76%	0.16%	4896.0	4888.2	قطاع الصناعة

الرقم القياسي لاسعار الاسهم المرجح بالقيمة السوقية للأسهم الحرة ASE20 (2014=1000)

التغير	الأربعاء	الثلاثاء
-0.53%	1301.9	1302.4

مؤشر العائد الكلي ASETR (1074=2021)

التغير	الأربعاء	الثلاثاء
6.83%	1590.1	1590.8

الرقم القياسي لاسعار الاسهم المرجح بالقيمة السوقية (1000=1991)

التغير	الأربعاء		الثلاثاء		
	اليوم السابق	04/09/2024	03/09/2024	03/09/2024	
بداية العام	-0.23%	0.02%	4406.3	4405.4	الرقم القياسي العام
	-4.99%	-0.25%	6399.3	6415.5	قطاع البنوك
	5.25%	-0.19%	1352.4	1354.9	قطاع التأمين
	-0.27%	-0.01%	876.3	876.4	قطاع الخدمات
	6.45%	0.38%	6074.7	6052.0	قطاع الصناعة

الرقم القياسي المرجح بالقيمة السوقية للأسهم الحرة حسب الأسواق (1000=2012)

التغير	الأربعاء		الثلاثاء		
	اليوم السابق	04/09/2024	03/09/2024	03/09/2024	
بداية العام	-0.50%	-0.09%	1352.1	1353.3	السوق الأول
	-6.90%	0.48%	804.6	800.8	السوق الثاني

القيمة السوقية (دينار)

التغير	الأربعاء	الثلاثاء
-0.82%	16,799,642,752	16,794,717,482