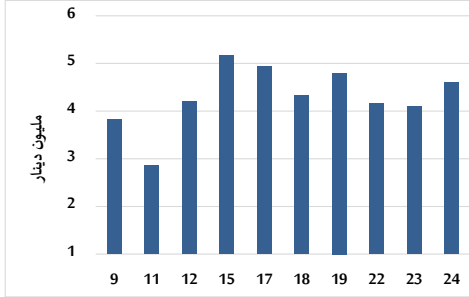


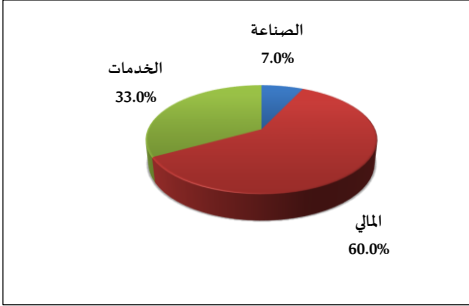
خلاصة البيانات الاحصائية لبورصة عمان

الثلاثاء 2024/9/24

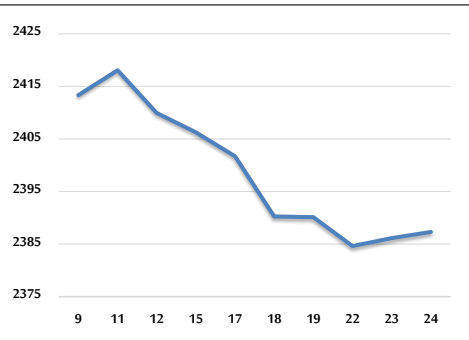
حجم التداول اليومي من 9/9 لغاية 2024/9/24



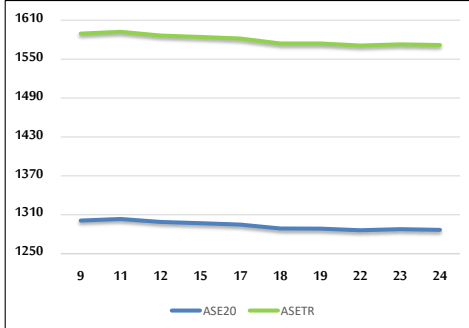
التوزيع القطاعي لحجم التداول ليوم الثلاثاء 2024/9/24



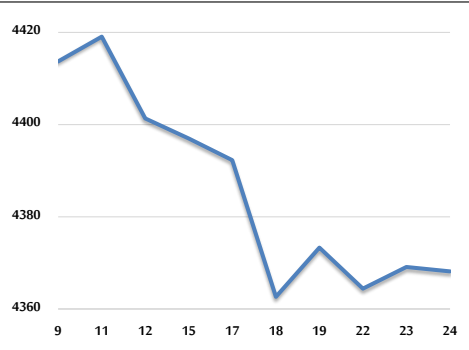
الرقم القياسي العام المرجح بالأسهم الحرة من 9/9 لغاية 2024/9/24



الرقم القياسي المرجح بالأسهم الحرة ASE20 وASETR من 9/9 لغاية 2024/9/24



الرقم القياسي المرجح بالقيمة السوقية من 9/9 لغاية 2024/9/24



حجم التداول (دينار)

التغير (%)	التغير	2024	2023	
-13.43%	-712,152	4,592,356	5,304,508	يومي
-8.33%	-5,409,324	59,502,951	64,912,275	تراكمي (9/24-9/1)
-25.73%	-297,603,616	859,087,327	1,156,690,943	تراكمي (9/24-1/2)

عدد الأسهم المتداولة

التغير (%)	التغير	2024	2023	
6.44%	330,528	5,464,784	5,134,256	يومي
-31.05%	-23,943,519	53,170,378	77,113,897	تراكمي (9/24-9/1)
-23.19%	-190,822,635	631,914,578	822,737,213	تراكمي (9/24-1/2)

عدد العقود المنفذة

التغير (%)	التغير	2024	2023	
-36.75%	-1,028	1,769	2,797	يومي
-31.46%	-14,032	30,570	44,602	تراكمي (9/24-9/1)
-23.00%	-120,430	403,213	523,643	تراكمي (9/24-1/2)

بعض النسب المالية للبورصة (2024/9/24)

القطاع	القيمة السوقية إلى P/E العائد	القيمة السوقية إلى القيمة الدفترية	الأرباح الموزعة إلى القيمة السوقية (%)	معدل الدوران (%)
القطاع المالي	8.652	0.739	6.073	0.108
قطاع الخدمات	12.224	1.266	6.124	0.056
قطاع الصناعة	8.730	1.443	7.813	0.028
جميع القطاعات	8.483	0.960	7.063	0.087

الرقم القياسي العام لاسعار الاسهم المرجح بالقيمة السوقية للاسهم الحرة (1000=1999)

القطاع	التغير		الثلاثاء	الاثنين
	بداية العام	اليوم السابق	24/09/2024	23/09/2024
الرقم القياسي العام	-1.81%	0.05%	2387.3	2386.2
القطاع المالي	-4.93%	0.04%	2594.4	2593.3
قطاع الخدمات	0.82%	0.05%	1657.5	1656.7
قطاع الصناعة	3.29%	-0.09%	4873.9	4878.5

الرقم القياسي لاسعار الاسهم المرجح بالقيمة السوقية للاسهم الحرة ASE20 (2014=1000)

التغير	الثلاثاء	الاثنين
-1.69%	1286.7	1287.8

مؤشر العائد الكلي ASETR (1074=2021)

التغير	الثلاثاء	الاثنين
5.58%	1571.6	1572.8

الرقم القياسي لاسعار الاسهم المرجح بالقيمة السوقية (1000=1991)

القطاع	التغير		الثلاثاء	الاثنين
	بداية العام	اليوم السابق	24/09/2024	23/09/2024
الرقم القياسي العام	-1.09%	-0.02%	4368.1	4369.1
قطاع البنوك	-5.60%	-0.10%	6358.1	6364.7
قطاع التأمين	4.12%	0.00%	1337.9	1337.9
قطاع الخدمات	-2.06%	0.35%	860.5	857.5
قطاع الصناعة	5.52%	-0.04%	6021.4	6023.7

الرقم القياسي المرجح بالقيمة السوقية للاسهم الحرة حسب الاسواق (1000=2012)

السوق	التغير		الثلاثاء	الاثنين
	بداية العام	اليوم السابق	24/09/2024	23/09/2024
السوق الأول	-1.63%	0.00%	1336.8	1336.9
السوق الثاني	-6.98%	0.64%	804.0	798.8

القيمة السوقية (دينار)

التغير	الثلاثاء	الاثنين
-1.57%	16,673,049,640	16,679,546,509