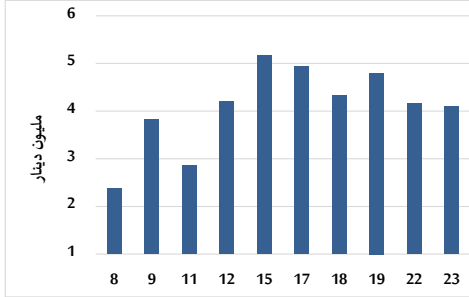


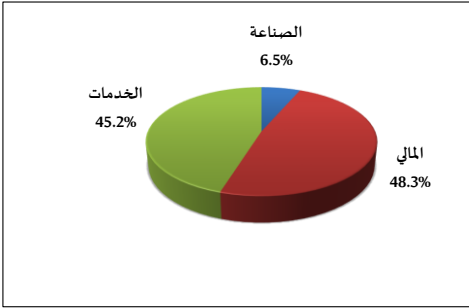
خلاصة البيانات الاحصائية لبورصة عمان

الإثنين 2024/9/23

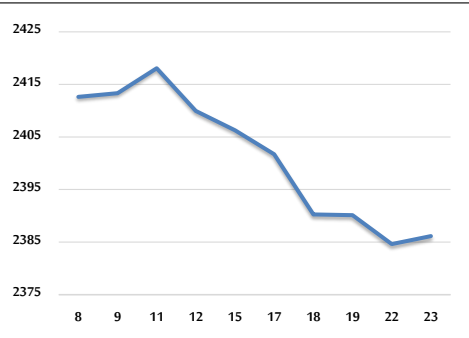
حجم التداول اليومي من 9/8 لغاية 2024/9/23



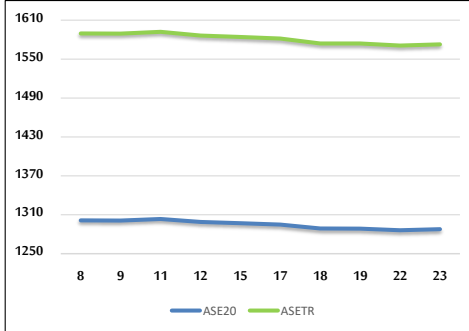
التوزيع القطاعي لحجم التداول ليوم الإثنين 2024/9/23



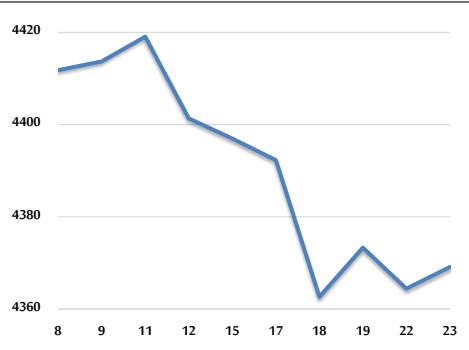
الرقم القياسي العام المرجح للأسهم الحرة من 9/8 لغاية 2024/9/23



الرقم القياسي المرجح للأسهم الحرة ASE20 وASETR من 9/8 لغاية 2024/9/23



الرقم القياسي المرجح بالقيمة السوقية من 9/8 لغاية 2024/9/23



حجم التداول (دينار)

التغير (%)	التغير	2024	2023	
7.20%	274,636	4,091,000	3,816,364	يومي
-7.88%	-4,697,172	54,910,595	59,607,767	تراكمي (9/23-9/1)
-25.79%	-296,891,464	854,494,971	1,151,386,435	تراكمي (9/23-1/2)

عدد الأسهم المتداولة

التغير (%)	التغير	2024	2023	
3.20%	102,113	3,297,080	3,194,967	يومي
-33.72%	-24,274,047	47,705,594	71,979,641	تراكمي (9/23-9/1)
-23.38%	-191,153,163	626,449,794	817,602,957	تراكمي (9/23-1/2)

عدد العقود المنفذة

التغير (%)	التغير	2024	2023	
-22.86%	-563	1,900	2,463	يومي
-31.11%	-13,004	28,801	41,805	تراكمي (9/23-9/1)
-22.92%	-119,402	401,444	520,846	تراكمي (9/23-1/2)

بعض النسب المالية للبورصة (2024/9/23)

القطاع	القيمة السوقية إلى P/E العائد	القيمة السوقية إلى القيمة الدفترية	الأرباح الموزعة إلى القيمة السوقية (%)	معدل الدوران (%)
القطاع المالي	8.656	0.740	6.070	0.048
قطاع الخدمات	12.216	1.266	6.128	0.092
قطاع الصناعة	8.736	1.444	7.808	0.015
جميع القطاعات	8.485	0.960	7.061	0.053

الرقم القياسي العام لاسعار الاسهم المرجح بالقيمة السوقية للأسهم الحرة (1000=1999)

التغير	الإنثنين		الأحد	الرقم القياسي العام
	23/09/2024	22/09/2024		
بداية العام	-1.85%	0.06%	2386.2	2384.6
اليوم السابق	-4.97%	0.11%	2593.3	2590.5
	0.77%	-0.02%	1656.7	1657.0
	3.39%	-0.03%	4878.5	4879.8

الرقم القياسي لاسعار الاسهم المرجح بالقيمة السوقية للأسهم الحرة ASE20 (2014=1000)

التغير	الإنثنين	الأحد
-1.61%	1287.8	1286.1
0.13%		

مؤشر العائد الكلي ASETR (1074=2021)

التغير	الإنثنين	الأحد
5.67%	1572.8	1570.9
0.13%		

الرقم القياسي لاسعار الاسهم المرجح بالقيمة السوقية (1000=1991)

التغير	الإنثنين		الأحد	الرقم القياسي العام
	23/09/2024	22/09/2024		
بداية العام	-1.07%	0.11%	4369.1	4364.4
اليوم السابق	-5.51%	0.26%	6364.7	6348.0
	4.12%	0.01%	1337.9	1337.8
	-2.40%	-0.25%	857.5	859.7
	5.56%	0.02%	6023.7	6022.8

الرقم القياسي المرجح بالقيمة السوقية للأسهم الحرة حسب الأسواق (1000=2012)

التغير	الإنثنين		الأحد	السوق الأول
	23/09/2024	22/09/2024		
بداية العام	-1.63%	0.09%	1336.9	1335.7
اليوم السابق	-7.57%	-0.35%	798.8	801.6

القيمة السوقية (دينار)

التغير	الإنثنين	الأحد
-1.53%	16,679,546,509	16,665,507,089
0.08%		