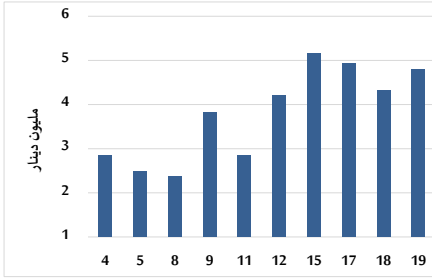


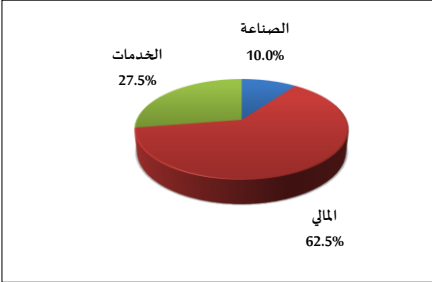
خلاصة البيانات الاحصائية لبورصة عمان

الخميس 2024/9/19

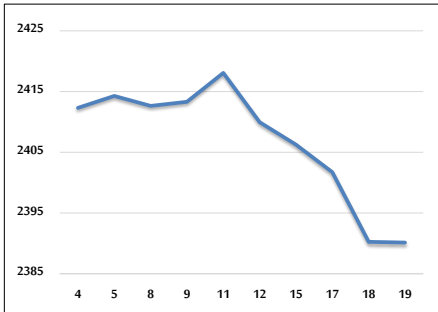
حجم التداول اليومي من 9/4 لغاية 9/19 2024/9/19



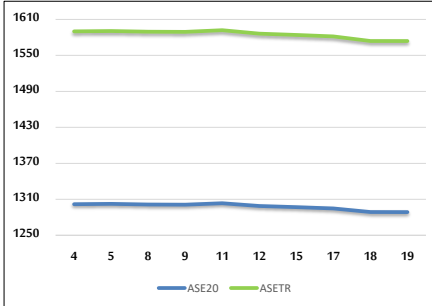
التوزيع القطاعي لحجم التداول ليوم الخميس 2024/9/19



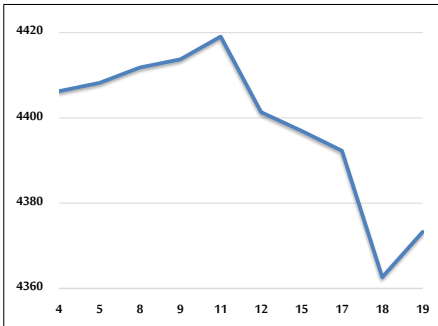
الرقم القياسي العام المرجح بالأسهم الحرة من 9/4 لغاية 2024/9/19



الرقم القياسي المرجح بالأسهم الحرة ASE20 و ASETR من 9/4 لغاية 2024/9/19



الرقم القياسي المرجح بالقيمة السوقية من 9/4 لغاية 2024/9/19



حجم التداول (دينار)

التغير (%)	التغير	2024	2023	
11.87%	509,170	4,800,308	4,291,138	يومي
-11.36%	-5,977,507	46,662,373	52,639,880	تراكي (9/19-9/1)
-26.05%	-298,171,799	846,246,749	1,144,418,548	تراكي (9/19-1/2)

عدد الأسهم المتداولة

التغير (%)	التغير	2024	2023	
-26.62%	-1,555,584	4,287,101	5,842,685	يومي
-36.85%	-24,158,470	41,399,883	65,558,353	تراكي (9/19-9/1)
-23.55%	-191,037,586	620,144,083	811,181,669	تراكي (9/19-1/2)

عدد العقود المنفذة

التغير (%)	التغير	2024	2023	
-25.12%	-679	2,024	2,703	يومي
-31.93%	-11,782	25,118	36,900	تراكي (9/19-9/1)
-22.91%	-118,180	397,761	515,941	تراكي (9/19-1/2)

بعض النسب المالية للبورصة (2024/9/19)

القطاع	القيمة السوقية إلى P/E العائد	القيمة السوقية إلى القيمة الدفترية	الأرباح الموزعة إلى القيمة السوقية (%)	معدل الدوران (%)
القطاع المالي	8.644	0.739	6.078	0.056
قطاع الخدمات	12.264	1.271	6.104	0.133
قطاع الصناعة	8.763	1.449	7.784	0.033
جميع القطاعات	8.493	0.961	7.055	0.068

الرقم القياسي العام لاسعار الاسهم المرجح بالقيمة السوقية للاسهم الحرة (1000=1999)

القطاع	التغير		الخميس 19/09/2024	الأربعاء 18/09/2024
	اليوم السابق	بداية العام		
الرقم القياسي العام	-0.01%	-1.69%	2390.1	2390.2
القطاع المالي	0.02%	-4.98%	2592.9	2592.5
قطاع الخدمات	-0.43%	1.12%	1662.4	1669.7
قطاع الصناعة	0.47%	3.77%	4896.4	4873.4

الرقم القياسي لاسعار الاسهم المرجح بالقيمة السوقية للاسهم الحرة ASE20 (2014=1000)

التغير	2024	2023
-1.54%	1288.7	1288.8

مؤشر العائد الكلي ASETR (1074=2021)

التغير	2024	2023
5.75%	1574.0	1574.1

الرقم القياسي لاسعار الاسهم المرجح بالقيمة السوقية (1000=1991)

القطاع	التغير		الخميس 19/09/2024	الأربعاء 18/09/2024
	اليوم السابق	بداية العام		
الرقم القياسي العام	0.24%	-0.97%	4373.3	4362.6
قطاع البنوك	0.01%	-5.70%	6351.7	6351.2
قطاع التأمين	-0.25%	4.25%	1339.5	1342.8
قطاع الخدمات	0.06%	-1.65%	864.1	863.6
قطاع الصناعة	0.61%	5.84%	6040.1	6003.3

الرقم القياسي المرجح بالقيمة السوقية للاسهم الحرة حسب الاسواق (1000=2012)

السوق	التغير		الخميس 19/09/2024	الأربعاء 18/09/2024
	اليوم السابق	بداية العام		
السوق الأول	-0.02%	-1.50%	1338.5	1338.8
السوق الثاني	0.25%	-6.74%	806.0	804.0

القيمة السوقية (دينار)

التغير	2024	2023
-1.44%	16,695,731,740	16,659,598,738