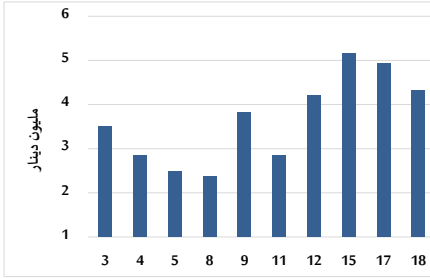


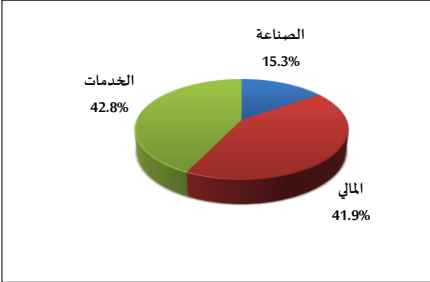
خلاصة البيانات الاحصائية لبورصة عمان

الأربعاء 2024/9/18

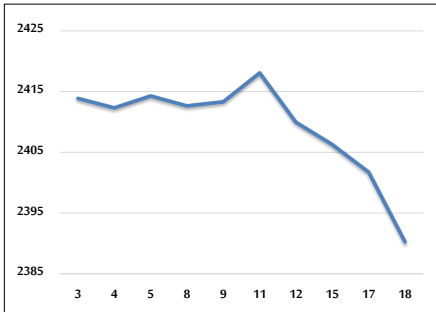
حجم التداول اليومي من 9/3 لغاية 9/18 2024/9/18



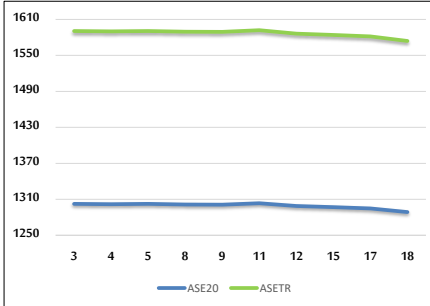
التوزيع القطاعي لحجم التداول ليوم الأربعاء 2024/9/18



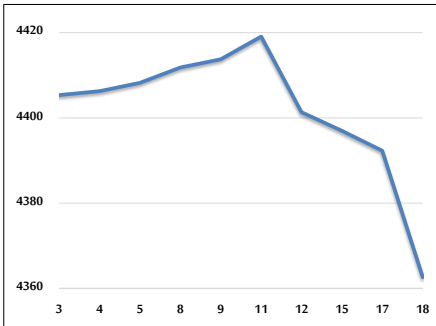
الرقم القياسي العام المرجح بالأسهم الحرة من 9/3 لغاية 2024/9/18



الرقم القياسي المرجح بالأسهم الحرة ASE20 و ASETR من 9/3 لغاية 2024/9/18



الرقم القياسي المرجح بالقيمة السوقية من 9/3 لغاية 2024/9/18



حجم التداول (دينار)

التغير (%)	التغير	2024	2023	
31.65%	1,038,582	4,320,553	3,281,971	يومي
-13.42%	-6,486,677	41,862,065	48,348,742	تراكي (9/18-9/1)
-26.20%	-298,680,969	841,446,441	1,140,127,410	تراكي (9/18-1/2)

عدد الأسهم المتداولة

التغير (%)	التغير	2024	2023	
37.22%	1,131,614	4,172,147	3,040,533	يومي
-37.85%	-22,602,886	37,112,782	59,715,668	تراكي (9/18-9/1)
-23.53%	-189,482,002	615,856,982	805,338,984	تراكي (9/18-1/2)

عدد العقود المنفذة

التغير (%)	التغير	2024	2023	
5.75%	129	2,372	2,243	يومي
-32.47%	-11,103	23,094	34,197	تراكي (9/18-9/1)
-22.89%	-117,501	395,737	513,238	تراكي (9/18-1/2)

بعض النسب المالية للبورصة (2024/9/18)

القطاع	القيمة السوقية إلى P/E العائد	القيمة الدفترية إلى القيمة السوقية (%)	الأرباح الموزعة إلى القيمة السوقية (%)	معدل الدوران (%)
القطاع المالي	8.645	0.739	6.078	0.041
قطاع الخدمات	12.298	1.274	6.087	0.159
قطاع الصناعة	8.697	1.438	7.843	0.057
جميع القطاعات	8.472	0.959	7.072	0.067

الرقم القياسي العام لأسعار الاسهم المرجح بالقيمة السوقية للأسهم الحرة (1000=1999)

الرقم القياسي العام	التغير		الأرباح	الثلاثاء
	اليوم السابق	بداية العام	18/09/2024	17/09/2024
الرقم القياسي العام	-0.48%	-1.69%	2390.2	2401.7
القطاع المالي	-0.37%	-5.00%	2592.5	2602.0
قطاع الخدمات	-0.40%	1.56%	1669.7	1676.5
قطاع الصناعة	-0.92%	3.28%	4873.4	4918.5

الرقم القياسي لأسعار الاسهم المرجح بالقيمة السوقية للأسهم الحرة ASE20 (1000=2014)

التغير	التغير	2024	2023
-1.53%	-0.47%	1288.8	1294.9

مؤشر العائد الكلي ASETR (1074=2021)

التغير	التغير	2024	2023
5.75%	-0.47%	1574.1	1581.6

الرقم القياسي لأسعار الأسهم المرجح بالقيمة السوقية (1000=1991)

الرقم القياسي العام	التغير		الأرباح	الثلاثاء
	اليوم السابق	بداية العام	18/09/2024	17/09/2024
الرقم القياسي العام	-0.68%	-1.22%	4362.6	4392.3
قطاع البنوك	-0.30%	-5.71%	6351.2	6370.3
قطاع التأمين	-0.15%	4.51%	1342.8	1344.8
قطاع الخدمات	-0.64%	-1.71%	863.6	869.2
قطاع الصناعة	-1.17%	5.20%	6003.3	6074.2

الرقم القياسي المرجح بالقيمة السوقية للأسهم الحرة حسب الأسواق (1000=2012)

السوق	التغير		الأرباح	الثلاثاء
	اليوم السابق	بداية العام	18/09/2024	17/09/2024
السوق الأول	-0.47%	-1.48%	1338.8	1345.2
السوق الثاني	-0.69%	-6.97%	804.0	809.6

القيمة السوقية (دينار)

التغير	التغير	2024	2023
-1.65%	-0.62%	16,659,598,738	16,763,767,972