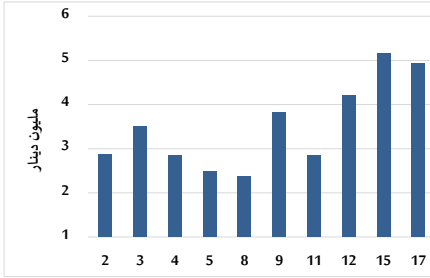


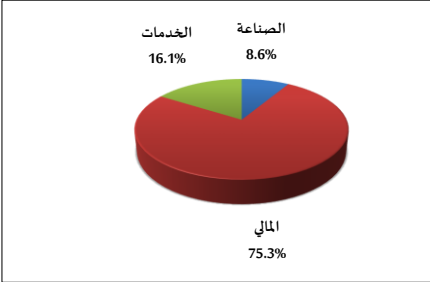
خلاصة البيانات الاحصائية لبورصة عمان

الثلاثاء 2024/9/17

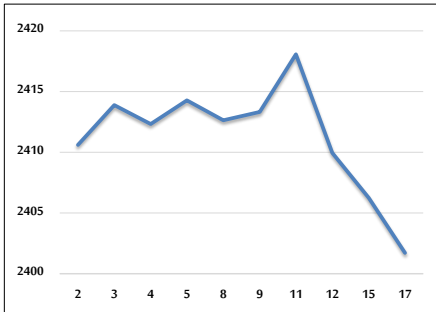
حجم التداول اليومي من 9/2 لغاية 2024/9/17



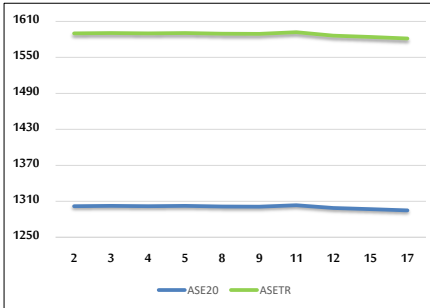
التوزيع القطاعي لحجم التداول ليوم الثلاثاء 2024/9/17



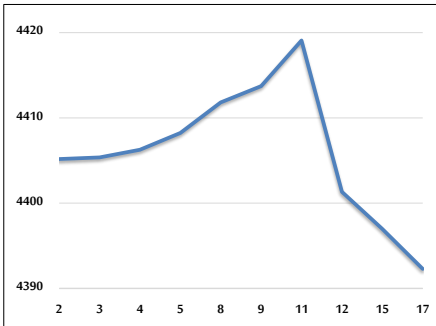
الرقم القياسي العام المرجح للأسهم الحرة من 9/2 لغاية 2024/9/17



الرقم القياسي المرجح للأسهم الحرة ASE20 و ASETR من 9/2 لغاية 2024/9/17



الرقم القياسي المرجح بالقيمة السوقية من 9/2 لغاية 2024/9/17



حجم التداول (دينار)

التغير (%)	التغير	2024	2023	
43.66%	1,501,464	4,940,554	3,439,090	يومي
-16.70%	-7,525,259	37,541,512	45,066,771	تراكي (9/17-9/1)
-26.36%	-299,719,551	837,125,888	1,136,845,439	تراكي (9/17-1/2)

عدد الأسهم المتداولة

التغير (%)	التغير	2024	2023	
-4.03%	-139,890	3,329,568	3,469,458	يومي
-41.88%	-23,734,500	32,940,635	56,675,135	تراكي (9/17-9/1)
-23.76%	-190,613,616	611,684,835	802,298,451	تراكي (9/17-1/2)

عدد العقود المنفذة

التغير (%)	التغير	2024	2023	
-0.65%	-14	2,126	2,140	يومي
-35.15%	-11,232	20,722	31,954	تراكي (9/17-9/1)
-23.02%	-117,630	393,365	510,995	تراكي (9/17-1/2)

بعض النسب المالية للبورصة (2024/9/17)

القطاع	القيمة السوقية إلى P/E العائد	القيمة السوقية إلى القيمة الدفترية	الأرباح الموزعة إلى القيمة السوقية (%)	معدل الدوران (%)
القطاع المالي	8.671	0.741	6.059	0.058
قطاع الخدمات	12.360	1.281	6.056	0.048
قطاع الصناعة	8.797	1.454	7.754	0.035
جميع القطاعات	8.530	0.965	7.024	0.053

الرقم القياسي العام لأسعار الاسهم المرجح بالقيمة السوقية للأسهم الحرة (1000=1999)

القطاع	التغير		الثلاثاء	الأحد	الرقم القياسي العام
	اليوم السابق	بداية العام	17/09/2024	15/09/2024	
القطاع المالي	-0.19%	-1.21%	2401.7	2406.3	الرقم القياسي العام
قطاع الخدمات	-0.07%	-4.65%	2602.0	2603.8	القطاع المالي
قطاع الصناعة	-0.29%	1.97%	1676.5	1681.3	قطاع الخدمات
قطاع الخدمات	-0.17%	4.23%	4918.5	4926.8	قطاع الصناعة

الرقم القياسي لأسعار الاسهم المرجح بالقيمة السوقية للأسهم الحرة ASE20 (1000=2014)

التغير	التغير	2024	2023	
-1.06%	-0.16%	1294.9	1296.9	

مؤشر العائد الكلي ASETR (1074=2021)

التغير	التغير	2024	2023	
6.26%	-0.16%	1581.6	1584.1	

الرقم القياسي لأسعار الأسهم المرجح بالقيمة السوقية (1000=1991)

القطاع	التغير		الثلاثاء	الأحد	الرقم القياسي العام
	اليوم السابق	بداية العام	17/09/2024	15/09/2024	
قطاع البنوك	0.07%	-5.42%	6370.3	6366.0	الرقم القياسي العام
قطاع التأمين	0.02%	4.66%	1344.8	1344.6	قطاع البنوك
قطاع الخدمات	-0.30%	-1.08%	869.2	871.8	قطاع التأمين
قطاع الصناعة	-0.27%	6.44%	6074.2	6090.5	قطاع الخدمات

الرقم القياسي المرجح بالقيمة السوقية للأسهم الحرة حسب الأسواق (1000=2012)

السوق	التغير		الثلاثاء	الأحد	الرقم القياسي العام
	اليوم السابق	بداية العام	17/09/2024	15/09/2024	
السوق الأول	-0.18%	-1.02%	1345.2	1347.6	السوق الأول
السوق الثاني	-0.48%	-6.33%	809.6	813.4	السوق الثاني

القيمة السوقية (دينار)

التغير	التغير	2024	2023	
-1.04%	-0.07%	16,763,767,972	16,775,393,899	