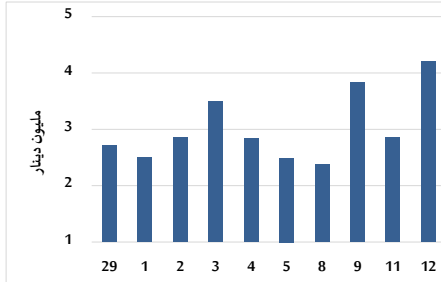


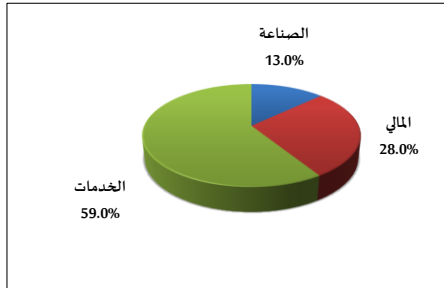
خلاصة البيانات الاحصائية لبورصة عمان

الخميس 2024/9/12

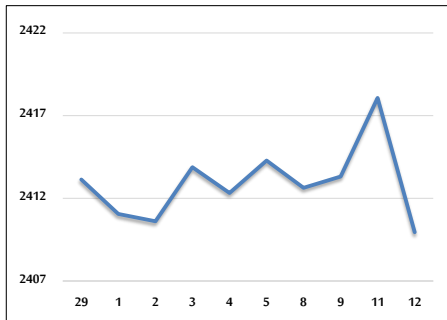
حجم التداول اليومي من 8/29 لغاية 2024/9/12



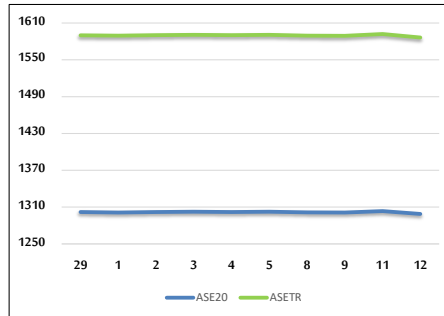
التوزيع القطاعي لحجم التداول ليوم الخميس 2024/9/12



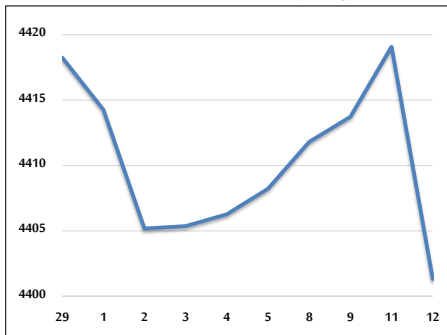
الرقم القياسي العام المرجح بالأسهم الحرة من 8/29 لغاية 2024/9/12



الرقم القياسي المرجح بالأسهم الحرة ASE20 وASETR من 8/29 لغاية 2024/9/12



الرقم القياسي المرجح بالقيمة السوقية من 8/29 لغاية 2024/9/12



حجم التداول (دينار)

التغير (%)	التغير	2024	2023	
24.60%	830,434	4,206,506	3,376,072	يومي
-28.16%	-10,754,483	27,439,878	38,194,361	تراكمي (9/12-9/1)
-26.81%	-302,948,775	827,024,254	1,129,973,029	تراكمي (9/12-1/2)

عدد الأسهم المتداولة

التغير (%)	التغير	2024	2023	
-23.59%	-1,267,709	4,105,371	5,373,080	يومي
-47.93%	-22,985,286	24,975,555	47,960,841	تراكمي (9/12-9/1)
-23.92%	-189,864,402	603,719,755	793,584,157	تراكمي (9/12-1/2)

عدد العقود المنفذة

التغير (%)	التغير	2024	2023	
-31.66%	-822	1,774	2,596	يومي
-39.61%	-10,747	16,382	27,129	تراكمي (9/12-9/1)
-23.14%	-117,145	389,025	506,170	تراكمي (9/12-1/2)

بعض النسب المالية للبورصة (2024/9/12)

القطاع	القيمة السوقية إلى P/E العائد	القيمة السوقية إلى القيمة الدفترية	الأرباح الموزعة إلى القيمة السوقية (%)	معدل دوران
القطاع المالي	8.671	0.741	6.060	0.040
قطاع الخدمات	12.424	1.287	6.025	0.147
قطاع الصناعة	8.818	1.458	7.735	0.071
جميع القطاعات	8.548	0.967	7.010	0.066

الرقم القياسي العام لاسعار الاسهم المرجح بالقيمة السوقية للاسهم الحرة (1000=1999)

التغير	الخميس		الأربعاء		
	12/09/2024	11/09/2024			
بداية العام	-0.87%	-0.34%	2410.0	2418.1	الرقم القياسي العام
اليوم السابق	-4.43%	-0.32%	2608.1	2616.3	القطاع المالي
	2.43%	-0.35%	1683.9	1689.9	قطاع الخدمات
	4.55%	-0.05%	4933.2	4935.4	قطاع الصناعة

الرقم القياسي لاسعار الاسهم المرجح بالقيمة السوقية للاسهم الحرة ASE20 (2014=1000)

التغير	الخميس	الأربعاء		
	-0.76%	-0.36%	1298.8	1303.5

مؤشر العائد الكلي ASETR (1074=2021)

التغير	الخميس	الأربعاء		
	6.58%	-0.36%	1586.4	1592.1

الرقم القياسي لأسعار الأسهم المرجح بالقيمة السوقية (1000=1991)

التغير	الخميس		الأربعاء		
	12/09/2024	11/09/2024			
بداية العام	-0.34%	-0.40%	4401.3	4419.1	الرقم القياسي العام
اليوم السابق	-5.47%	-0.47%	6367.1	6397.0	قطاع البنوك
	4.57%	-0.21%	1343.7	1346.5	قطاع التأمين
	-0.40%	-0.28%	875.1	877.5	قطاع الخدمات
	6.86%	-0.35%	6098.0	6119.7	قطاع الصناعة

الرقم القياسي المرجح بالقيمة السوقية للأسهم الحرة حسب الأسواق (1000=2012)

التغير	الخميس		الأربعاء		
	12/09/2024	11/09/2024			
بداية العام	-0.72%	-0.38%	1349.2	1354.4	السوق الأول
اليوم السابق	-5.53%	0.32%	816.5	813.9	السوق الثاني

القيمة السوقية (دينار)

التغير	الخميس	الأربعاء		
	-0.88%	-0.35%	16,790,516,144	16,848,898,948