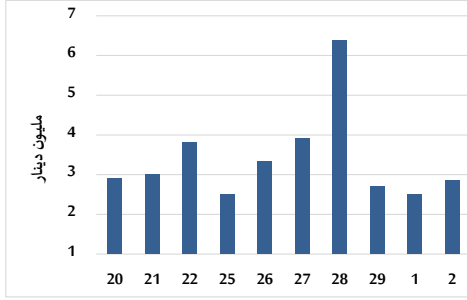


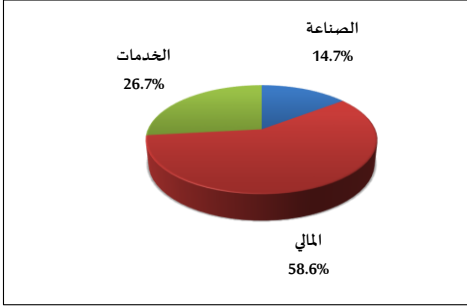
## خلاصة البيانات الاحصائية لبورصة عمان

الإثنين 2024/9/2

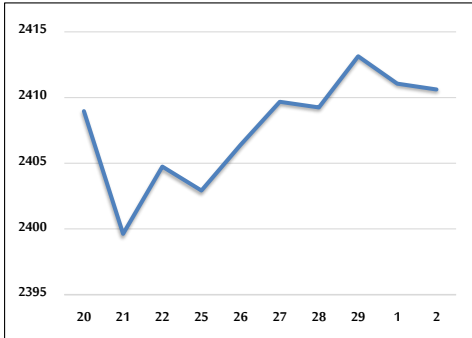
حجم التداول اليومي من 8/20 لغاية 2024/9/2



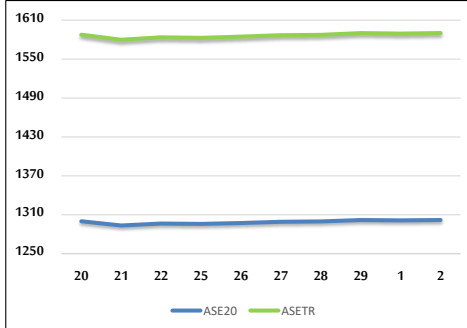
التوزيع القطاعي لحجم التداول ليوم الإثنين 2024/9/2



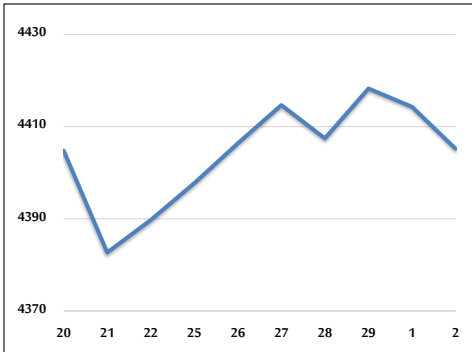
الرقم القياسي العام المرجح للأسهم الحرة من 8/20 لغاية 2024/9/2



الرقم القياسي المرجح للأسهم الحرة ASE20 وASETR من 8/20 لغاية 2024/9/2



الرقم القياسي المرجح بالقيمة السوقية من 8/20 لغاية 2024/9/2



حجم التداول (دينار)

التغير (%)	التغير	2024	2023	
-16.26%	-555,664	2,862,250	3,417,914	يومي
-31.77%	-2,492,810	5,354,759	7,847,569	تراكمي (9/2-9/1)
-26.80%	-294,687,102	804,939,135	1,099,626,237	تراكمي (9/2-1/2)

عدد الأسهم المتداولة

التغير (%)	التغير	2024	2023	
-25.79%	-1,007,564	2,899,254	3,906,818	يومي
-48.91%	-4,336,742	4,529,720	8,866,462	تراكمي (9/2-9/1)
-22.69%	-171,215,858	583,273,920	754,489,778	تراكمي (9/2-1/2)

عدد العقود المنفذة

التغير (%)	التغير	2024	2023	
-23.29%	-579	1,907	2,486	يومي
-38.27%	-1,964	3,168	5,132	تراكمي (9/2-9/1)
-22.38%	-108,362	375,811	484,173	تراكمي (9/2-1/2)

بعض النسب المالية للبورصة (2024/9/2)

القطاع	القيمة السوقية P/E إلى العائد	القيمة السوقية إلى القيمة الدفترية	الأرباح الموزعة إلى القيمة السوقية (%)	معدل الدوران (%)
القطاع المالي	8.704	0.744	6.041	0.048
قطاع الخدمات	12.466	1.291	6.005	0.045
قطاع الصناعة	8.761	1.448	7.786	0.038
جميع القطاعات	8.555	0.968	7.004	0.046

الرقم القياسي العام لأسعار الاسهم المرجح بالقيمة السوقية للأسهم الحرة (1000=1999)

التغير	الإنترنت		الأحد	
	اليوم السابق	02/09/2024		
بداية العام	-0.85%	-0.02%	2410.6	2411.1
الرقم القياسي العام	-4.28%	-0.07%	2612.1	2614.0
القطاع المالي	2.47%	0.05%	1684.7	1683.8
قطاع الخدمات	3.58%	0.07%	4887.7	4884.3
قطاع الصناعة				

الرقم القياسي لأسعار الاسهم المرجح بالقيمة السوقية للأسهم الحرة ASE20 (2014=1000)

التغير	اليوم السابق	02/09/2024	01/09/2024
-0.52%	0.06%	1302.0	1301.2

مؤشر العائد الكلي ASETR (2021=1074)

التغير	اليوم السابق	1590.2	1589.3
6.83%	0.06%	1590.2	1589.3

الرقم القياسي لأسعار الاسهم المرجح بالقيمة السوقية (1000=1991)

التغير	الإنترنت		الأحد	
	اليوم السابق	02/09/2024		
بداية العام	-0.25%	-0.21%	4405.2	4414.3
الرقم القياسي العام	-4.94%	-0.39%	6403.2	6428.1
قطاع البنوك	4.83%	0.08%	1347.1	1345.9
قطاع التأمين	-0.33%	-0.47%	875.7	879.9
قطاع الخدمات	6.33%	0.11%	6067.7	6061.4
قطاع الصناعة				

الرقم القياسي المرجح بالقيمة السوقية للأسهم الحرة حسب الأسواق (2012=1000)

التغير	الإنترنت		الأحد	
	اليوم السابق	02/09/2024		
بداية العام	-0.51%	0.03%	1352.0	1351.6
السوق الأول	-8.06%	-0.73%	794.6	800.4
السوق الثاني				

القيمة السوقية (دينار)

التغير	اليوم السابق	16,793,213,533	16,823,257,306
-0.86%	-0.18%	16,793,213,533	16,823,257,306