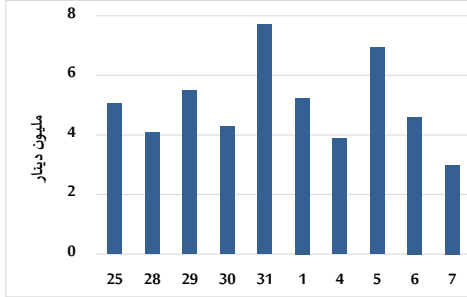


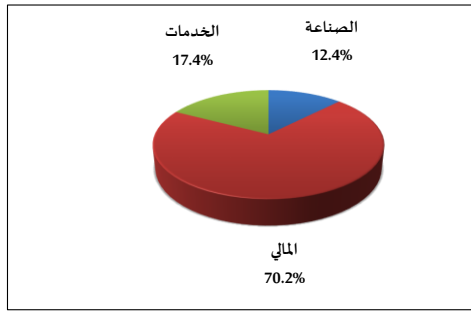
خلاصة البيانات الاحصائية لبورصة عمان

الأربعاء 2024/8/7

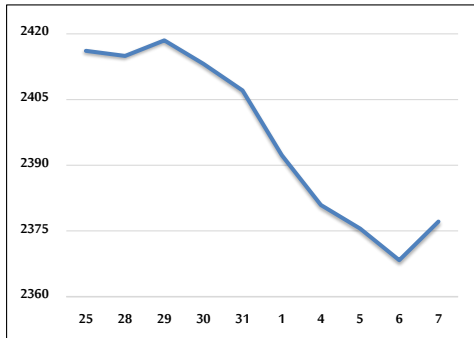
حجم التداول اليومي من 7/25 لغاية 2024/8/7



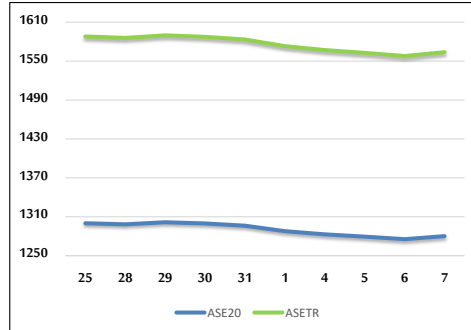
التوزيع القطاعي لحجم التداول ليوم الأربعاء 2024/8/7



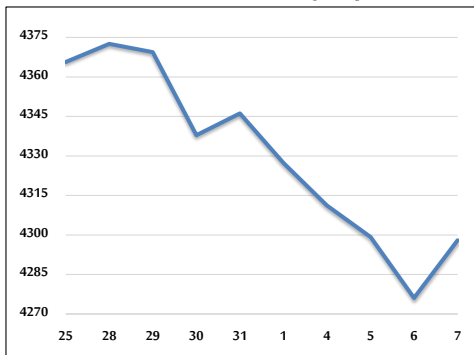
الرقم القياسي العام المرجح بالأسهم الحرة من 7/25 لغاية 2024/8/7



الرقم القياسي المرجح بالأسهم الحرة ASE20 وASETR من 7/25 لغاية 2024/8/7



الرقم القياسي المرجح بالقيمة السوقية من 7/25 لغاية 2024/8/7



حجم التداول (دينار)

التغير (%)	التغير	2024	2023	
-59.08%	-4,319,497	2,991,682	7,311,179	يومي
1.33%	311,207	23,649,384	23,338,177	تراكمي (8/7-8/1)
-26.83%	-270,791,994	738,426,770	1,009,218,764	تراكمي (8/7-1/2)

عدد الأسهم المتداولة

التغير (%)	التغير	2024	2023	
-62.99%	-3,598,974	2,114,807	5,713,781	يومي
-5.15%	-878,137	16,173,947	17,052,084	تراكمي (8/7-8/1)
-23.37%	-160,601,327	526,651,676	687,253,003	تراكمي (8/7-1/2)

عدد العقود المنفذة

التغير (%)	التغير	2024	2023	
-11.88%	-247	1,832	2,079	يومي
-4.27%	-470	10,535	11,005	تراكمي (8/7-8/1)
-22.85%	-100,862	340,640	441,502	تراكمي (8/7-1/2)

بعض النسب المالية للبورصة (2024/8/7)

القطاع	القيمة السوقية P/E إلى العائد	القيمة السوقية إلى القيمة الدفترية	الأرباح الموزعة إلى القيمة السوقية (%)	معدل الدوران (%)
القطاع المالي	8.693	0.740	6.043	0.032
قطاع الخدمات	12.263	1.271	6.104	0.028
قطاع الصناعة	8.293	1.374	8.210	0.055
جميع القطاعات	8.344	0.945	7.178	0.034

الرقم القياسي العام لاسعار الاسهم المرجح بالقيمة السوقية للأسهم الحرة (1999=1000)

التغير	الأربعاء		الثلاثاء		
	اليوم السابق	07/08/2024	06/08/2024		
بداية العام	-2.22%	2377.2	2368.3		الرقم القياسي العام
	-4.79%	2598.3	2591.4		القطاع المالي
	0.59%	1653.7	1649.2		قطاع الخدمات
	0.59%	4746.7	4708.0		قطاع الصناعة

الرقم القياسي لاسعار الاسهم المرجح بالقيمة السوقية للأسهم الحرة ASE20 (2014=1000)

التغير	اليوم السابق	07/08/2024	06/08/2024	
-2.18%	0.38%	1280.3	1275.4	

مؤشر العائد الكلي ASETR (2021=1074)

التغير	اليوم السابق	07/08/2024	06/08/2024	
5.05%	0.38%	1563.7	1557.8	

الرقم القياسي لاسعار الاسهم المرجح بالقيمة السوقية (1991=1000)

التغير	الأربعاء		الثلاثاء		
	اليوم السابق	07/08/2024	06/08/2024		
بداية العام	-2.68%	4298.0	4276.1		الرقم القياسي العام
	-5.36%	6374.6	6351.1		قطاع البنوك
	2.83%	1321.3	1317.4		قطاع التأمين
	-0.42%	874.9	871.4		قطاع الخدمات
	0.28%	5722.7	5681.1		قطاع الصناعة

الرقم القياسي المرجح بالقيمة السوقية للأسهم الحرة حسب الأسواق (2012=1000)

التغير	الأربعاء		الثلاثاء		
	اليوم السابق	07/08/2024	06/08/2024		
بداية العام	-2.04%	1331.3	1326.0		السوق الأول
	-5.71%	814.9	814.6		السوق الثاني

القيمة السوقية (دينار)

التغير	اليوم السابق	07/08/2024	06/08/2024	
-3.06%	0.48%	16,420,901,103	16,341,671,215	