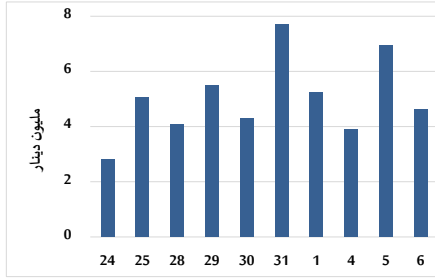


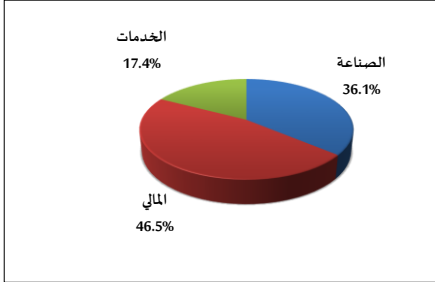
خلاصة البيانات الاحصائية لبورصة عمان

الثلاثاء 2024/8/6

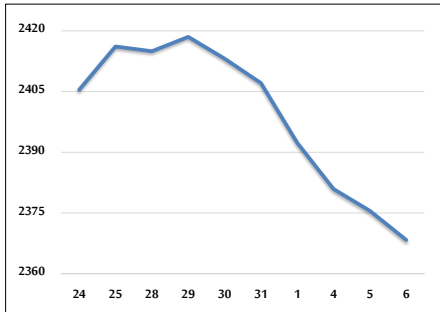
حجم التداول اليومي من 7/24 لغاية 2024/8/6



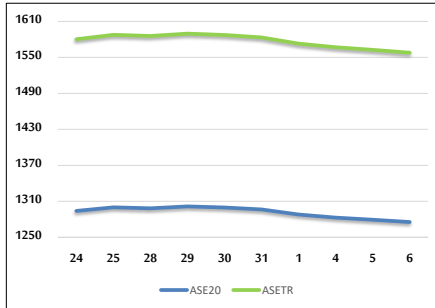
التوزيع القطاعي لحجم التداول ليوم الثلاثاء 2024/8/6



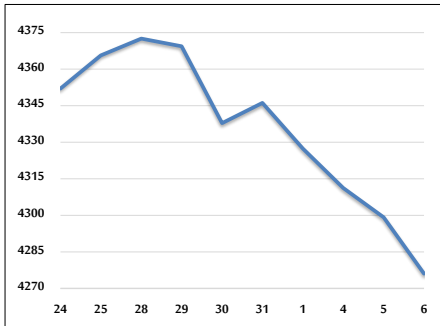
الرقم القياسي العام المرجح للأسهم الحرة من 7/24 لغاية 2024/8/6



الرقم القياسي المرجح للأسهم الحرة ASE20 و ASETR من 7/24 لغاية 2024/8/6



الرقم القياسي المرجح بالقيمة السوقية من 7/24 لغاية 2024/8/6



حجم التداول (دينار)

التغير (%)	التغير	2024	2023	
2.13%	96,246	4,604,619	4,508,373	يومي
28.89%	4,630,704	20,657,702	16,026,998	تراكي (8/6-8/1)
-26.60%	-266,472,497	735,435,088	1,001,907,585	تراكي (8/6-1/2)

عدد الأسهم المتداولة

التغير (%)	التغير	2024	2023	
25.99%	897,764	4,352,000	3,454,236	يومي
24.00%	2,720,837	14,059,140	11,338,303	تراكي (8/6-8/1)
-23.04%	-157,002,353	524,536,869	681,539,222	تراكي (8/6-1/2)

عدد العقود المنفذة

التغير (%)	التغير	2024	2023	
-10.79%	-268	2,216	2,484	يومي
-2.50%	-223	8,703	8,926	تراكي (8/6-8/1)
-22.90%	-100,615	338,808	439,423	تراكي (8/6-1/2)

بعض النسب المالية للبورصة (2024/8/6)

القطاع	القيمة السوقية P/E إلى العائد	القيمة السوقية إلى القيمة الدفترية	الأرباح الموزعة إلى القيمة السوقية (%)	معدل الدوران (%)
القطاع المالي	8.664	0.738	6.064	0.038
قطاع الخدمات	12.216	1.266	6.128	0.053
قطاع الصناعة	8.229	1.363	8.273	0.256
جميع القطاعات	8.302	0.940	7.215	0.070

الرقم القياسي العام لأسعار الاسهم المرجح بالقيمة السوقية للأسهم الحرة (1999=1000)

القطاع	التغير		الثلاثاء 06/08/2024	الاثنين 05/08/2024
	اليوم السابق	بداية العام		
الرقم القياسي العام	-0.30%	-2.59%	2368.3	2375.5
القطاع المالي	-0.31%	-5.04%	2591.4	2599.3
قطاع الخدمات	-0.06%	0.32%	1649.2	1650.2
قطاع الصناعة	-0.75%	-0.23%	4708.0	4743.4

الرقم القياسي لأسعار الاسهم المرجح بالقيمة السوقية للأسهم الحرة ASE20 (2014=1000)

-2.55%	-0.30%	1275.4	1279.3
--------	--------	--------	--------

مؤشر العائد الكلي ASETR (2021=1074)

4.66%	-0.30%	1557.8	1562.5
-------	--------	--------	--------

الرقم القياسي لأسعار الاسهم المرجح بالقيمة السوقية (1991=1000)

القطاع	التغير		الثلاثاء 06/08/2024	الاثنين 05/08/2024
	اليوم السابق	بداية العام		
الرقم القياسي العام	-0.54%	-3.18%	4276.1	4299.2
قطاع البنوك	-0.43%	-5.71%	6351.1	6378.6
قطاع التأمين	-0.75%	2.52%	1317.4	1327.4
قطاع الخدمات	0.48%	-0.83%	871.4	867.2
قطاع الصناعة	-1.01%	-0.45%	5681.1	5738.9

الرقم القياسي المرجح بالقيمة السوقية للأسهم الحرة حسب الأسواق (2012=1000)

السوق	التغير		الثلاثاء 06/08/2024	الاثنين 05/08/2024
	اليوم السابق	بداية العام		
السوق الأول	-0.32%	-2.43%	1326.0	1330.2
السوق الثاني	0.06%	-5.74%	814.6	814.2

القيمة السوقية (دينار)

-3.53%	-0.52%	16,341,671,215	16,426,360,041
--------	--------	----------------	----------------