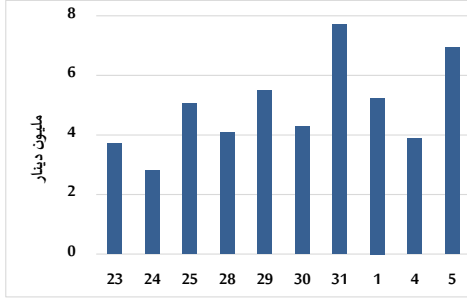


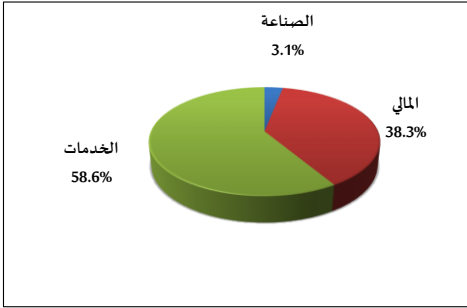
خلاصة البيانات الاحصائية لبورصة عمان

الاثنين 2024/8/5

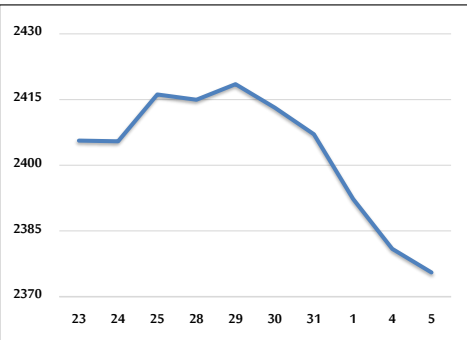
حجم التداول اليومي من 7/23 لغاية 2024/8/5



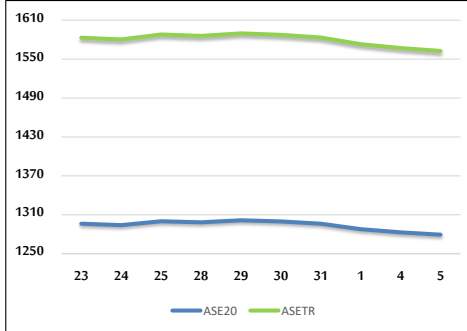
التوزيع القطاعي لحجم التداول ليوم الاثنين 2024/8/5



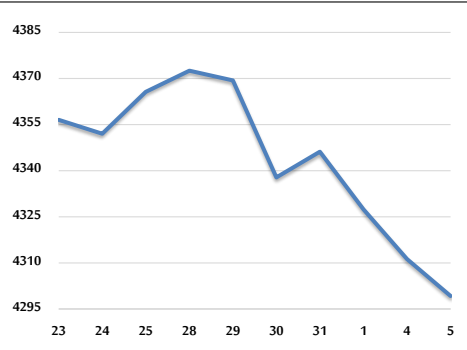
الرقم القياسي العام المرجح بالأسهم الحرة من 7/23 لغاية 2024/8/5



الرقم القياسي المرجح بالأسهم الحرة ASE20 وASETR من 7/23 لغاية 2024/8/5



الرقم القياسي المرجح بالقيمة السوقية من 7/23 لغاية 2024/8/5



حجم التداول (دينار)

التغير (%)	التغير	2024	2023	
180.90%	4,459,476	6,924,680	2,465,204	يومي
39.37%	4,534,458	16,053,083	11,518,625	تراكمي (8/5-8/1)
-26.73%	-266,568,743	730,830,469	997,399,212	تراكمي (8/5-1/2)

عدد الأسهم المتداولة

التغير (%)	التغير	2024	2023	
86.02%	1,857,471	4,016,878	2,159,407	يومي
23.12%	1,823,073	9,707,140	7,884,067	تراكمي (8/5-8/1)
-23.29%	-157,900,117	520,184,869	678,084,986	تراكمي (8/5-1/2)

عدد العقود المنفذة

التغير (%)	التغير	2024	2023	
18.63%	337	2,146	1,809	يومي
0.70%	45	6,487	6,442	تراكمي (8/5-8/1)
-22.97%	-100,347	336,592	436,939	تراكمي (8/5-1/2)

بعض النسب المالية للبورصة (2024/8/5)

القطاع	القيمة السوقية P/E إلى العائد	القيمة السوقية إلى القيمة الدفترية	الأرباح الموزعة إلى القيمة السوقية (%)	معدل الدوران (%)
القطاع المالي	8.697	0.741	6.040	0.046
قطاع الخدمات	12.210	1.265	6.131	0.150
قطاع الصناعة	8.192	1.382	8.262	0.026
جميع القطاعات	8.347	0.945	7.176	0.064

الرقم القياسي العام لاسعار الاسهم المرجح بالقيمة السوقية للأسهم الحرة (1999=1000)

التغير	الإثنين		الأحد		
	اليوم السابق	05/08/2024			04/08/2024
بداية العام	-2.29%	-0.23%	2375.5	2380.9	الرقم القياسي العام
	-4.75%	-0.27%	2599.3	2606.5	القطاع المالي
	0.38%	0.00%	1650.2	1650.3	قطاع الخدمات
	0.52%	-0.18%	4743.4	4752.0	قطاع الصناعة

الرقم القياسي لاسعار الاسهم المرجح بالقيمة السوقية للأسهم الحرة ASE20 (2014=1000)

التغير	التغير	2024	2023	
-2.25%	-0.28%	1279.3	1282.9	

مؤشر العائد الكلي ASETR (2021=1074)

التغير	التغير	2024	2023	
4.98%	-0.28%	1562.5	1566.9	

الرقم القياسي لاسعار الاسهم المرجح بالقيمة السوقية (1991=1000)

التغير	الإثنين		الأحد		
	اليوم السابق	05/08/2024			04/08/2024
بداية العام	-2.65%	-0.28%	4299.2	4311.2	الرقم القياسي العام
	-5.30%	-0.19%	6378.6	6390.6	قطاع البنوك
	3.30%	-0.04%	1327.4	1327.8	قطاع التأمين
	-1.31%	-0.52%	867.2	871.7	قطاع الخدمات
	0.56%	-0.32%	5738.9	5757.2	قطاع الصناعة

الرقم القياسي المرجح بالقيمة السوقية للأسهم الحرة حسب الأسواق (2012=1000)

التغير	الإثنين		الأحد		
	اليوم السابق	05/08/2024			04/08/2024
بداية العام	-2.11%	-0.22%	1330.2	1333.1	السوق الأول
	-5.80%	0.00%	814.2	814.2	السوق الثاني

القيمة السوقية (دينار)

التغير (%)	التغير	2024	2023	
-3.03%	0.03%	16,426,360,041	16,420,688,605	