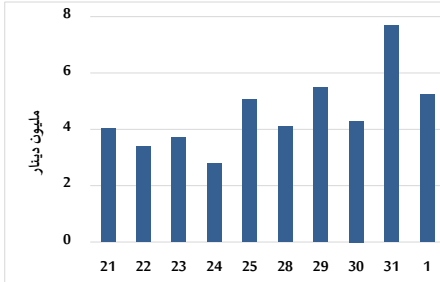


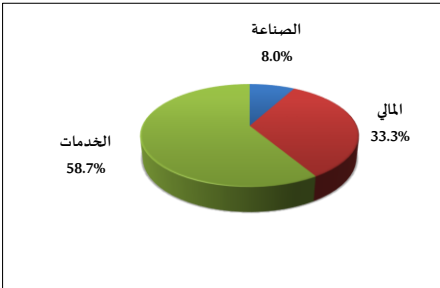
خلاصة البيانات الاحصائية لبورصة عمان

الخميس 2024/8/1

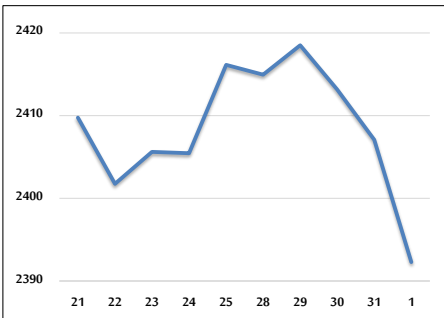
حجم التداول اليومي من 7/21 لغاية 2024/8/1



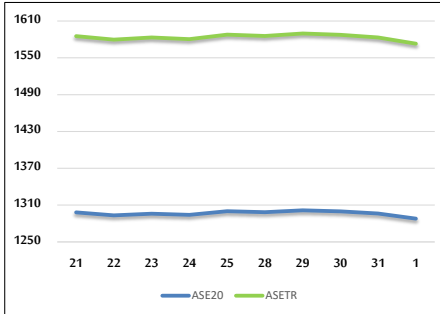
التوزيع القطاعي لحجم التداول ليوم الخميس 2024/8/1



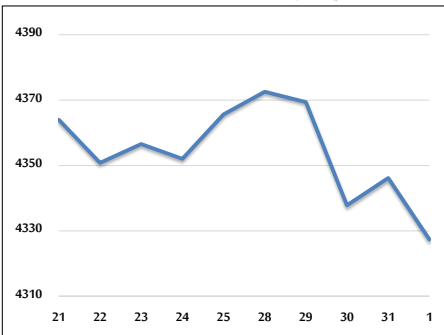
الرقم القياسي العام المرجح بالأشهر الحرة من 7/21 لغاية 2024/8/1



الرقم القياسي المرجح بالأشهر الحرة ASE20 وASETR من 7/21 لغاية 2024/8/1



الرقم القياسي المرجح بالقيمة السوقية من 7/21 لغاية 2024/8/1



حجم التداول (دينار)

التغير (%)	التغير	2024	2023	
-1.34%	-71,099	5,242,655	5,313,754	يومي
-1.34%	-71,099	5,242,655	5,313,754	تراكمي (8/1-8/1)
-27.36%	-271,174,300	720,020,041	991,194,341	تراكمي (8/1-1/2)

عدد الأسهم المتداولة

التغير (%)	التغير	2024	2023	
-0.09%	-3,299	3,762,385	3,765,684	يومي
-0.09%	-3,299	3,762,385	3,765,684	تراكمي (8/1-8/1)
-23.70%	-159,726,489	514,240,114	673,966,603	تراكمي (8/1-1/2)

عدد العقود المنفذة

التغير (%)	التغير	2024	2023	
-12.39%	-325	2,299	2,624	يومي
-12.39%	-325	2,299	2,624	تراكمي (8/1-8/1)
-23.25%	-100,717	332,404	433,121	تراكمي (8/1-1/2)

بعض النسب المالية للبورصة (2024/8/1)

القطاع	معدل الدوران (%)	الأرباح الموزعة إلى القيمة السوقية (%)	القيمة السوقية إلى القيمة الدفترية	القيمة السوقية P/E إلى العائد
القطاع المالي	0.028	6.005	0.745	8.749
قطاع الخدمات	0.180	6.051	1.282	12.372
قطاع الصناعة	0.044	8.231	1.387	8.223
جميع القطاعات	0.061	7.129	0.951	8.401

الرقم القياسي العام لاسعار الاسهم المرجح بالقيمة السوقية للاسهم الحرة (1000=1999)

القطاع	التغير		الخميس	الأربعاء
	بداية العام	اليوم السابق	01/08/2024	31/07/2024
الرقم القياسي العام	-1.60%	-0.61%	2392.3	2407.1
القطاع المالي	-4.07%	-0.21%	2618.0	2623.5
قطاع الخدمات	1.08%	-1.41%	1661.8	1685.7
قطاع الصناعة	1.10%	-0.77%	4770.5	4807.8

الرقم القياسي لاسعار الاسهم المرجح بالقيمة السوقية للاسهم الحرة ASE20 (2014=1000)

التغير	الخميس	الأربعاء
-1.60%	1287.9	1296.3

مؤشر العائد الكلي ASETR (1074=2021)

التغير	الخميس	الأربعاء
5.68%	1573.0	1583.3

الرقم القياسي لاسعار الاسهم المرجح بالقيمة السوقية (1000=1991)

القطاع	التغير		الخميس	الأربعاء
	بداية العام	اليوم السابق	01/08/2024	31/07/2024
الرقم القياسي العام	-2.01%	-0.43%	4327.4	4346.2
قطاع البنوك	-4.79%	-0.09%	6412.9	6418.7
قطاع التأمين	5.50%	-0.24%	1355.6	1358.9
قطاع الخدمات	0.72%	-0.73%	885.0	891.5
قطاع الصناعة	0.91%	-0.79%	5758.7	5804.6

الرقم القياسي المرجح بالقيمة السوقية للأسهم الحرة حسب الأسواق (1000=2012)

السوق	التغير		الخميس	الأربعاء
	بداية العام	اليوم السابق	01/08/2024	31/07/2024
السوق الأول	-1.46%	-0.62%	1339.1	1347.5
السوق الثاني	-4.48%	-0.38%	825.5	828.7

القيمة السوقية (دينار)

التغير	الخميس	الأربعاء
-2.70%	16,482,302,615	16,551,964,262