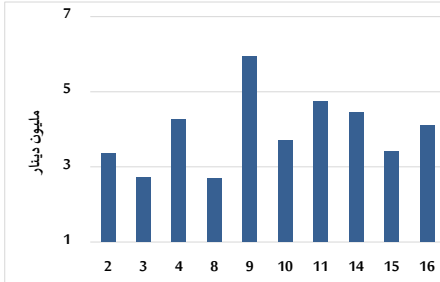


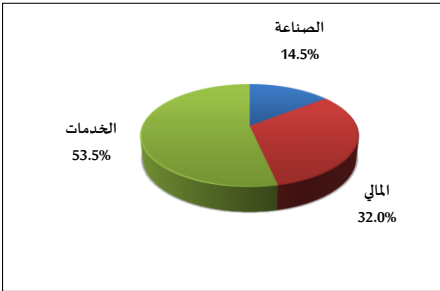
خلاصة البيانات الاحصائية لبورصة عمان

الثلاثاء 2024/7/16

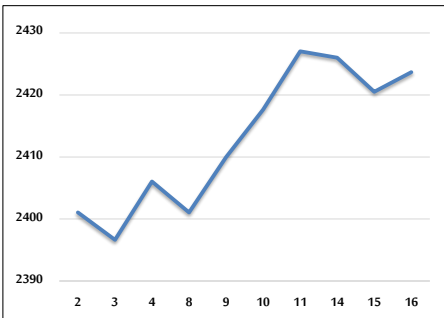
حجم التداول اليومي من 7/2 لغاية 7/16 2024



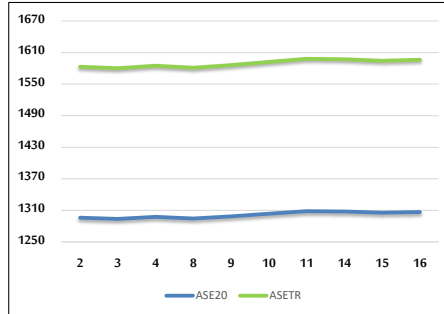
التوزيع القطاعي لحجم التداول ليوم الثلاثاء 2024/7/16



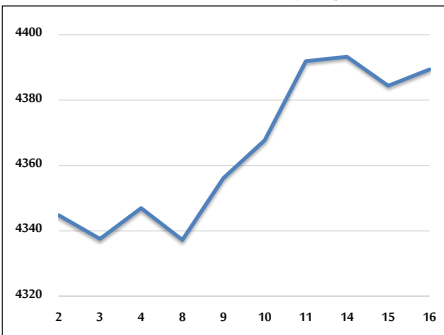
الرقم القياسي العام المرجح بالأسهم الحرة من 7/2 لغاية 7/16 2024/7/16



الرقم القياسي المرجح بالأسهم الحرة ASE20 وASETR من 7/2 لغاية 7/16 2024/7/16



الرقم القياسي المرجح بالقيمة السوقية من 7/2 لغاية 7/16 2024/7/16



حجم التداول (دينار)

التغير (%)	التغير	2024	2023	
19.49%	669,524	4,104,357	3,434,833	يومي
-25.11%	-14,315,468	42,697,729	57,013,197	تراكمي (7/16-7/1)
-27.75%	-255,414,640	664,919,276	920,333,916	تراكمي (7/16-1/2)

عدد الأسهم المتداولة

التغير (%)	التغير	2024	2023	
105.93%	2,591,487	5,037,923	2,446,436	يومي
10.59%	4,003,181	41,807,481	37,804,300	تراكمي (7/16-7/1)
-25.53%	-161,200,076	470,115,306	631,315,382	تراكمي (7/16-1/2)

عدد العقود المنفذة

التغير (%)	التغير	2024	2023	
11.82%	258	2,441	2,183	يومي
-7.62%	-2,114	25,625	27,739	تراكمي (7/16-7/1)
-24.96%	-100,770	302,884	403,654	تراكمي (7/16-1/2)

بعض النسب المالية للبورصة (2024/7/16)

القطاع	معدل الدوران (%)	الأرباح الموزعة إلى القيمة السوقية (%)	القيمة السوقية إلى القيمة الدفترية	القيمة السوقية P/E إلى العائد
القطاع المالي	0.051	6.045	0.742	8.608
قطاع الخدمات	0.207	5.849	1.326	12.292
قطاع الصناعة	0.042	7.970	1.433	8.230
جميع القطاعات	0.082	7.036	0.965	8.354

الرقم القياسي العام لاسعار الاسهم المرجح بالقيمة السوقية للاسهم الحرة (1000=1999)

التغير	الثلاثاء		الاثنين		
	بداية العام	اليوم السابق	16/07/2024	15/07/2024	
-0.31%	0.13%	2423.7	2420.5	الرقم القياسي العام	
-4.34%	0.03%	2610.5	2609.7	القطاع المالي	
5.43%	0.00%	1733.3	1733.4	قطاع الخدمات	
3.55%	0.54%	4886.1	4859.7	قطاع الصناعة	

الرقم القياسي لاسعار الاسهم المرجح بالقيمة السوقية للاسهم الحرة ASE20 (2014=1000)

التغير	الثلاثاء	الاثنين	
-0.15%	0.11%	1306.9	1305.5

مؤشر العائد الكلي ASETR (1074=2021)

التغير	الثلاثاء	الاثنين	
7.24%	0.11%	1596.2	1594.5

الرقم القياسي لاسعار الاسهم المرجح بالقيمة السوقية (1000=1991)

التغير	الثلاثاء		الاثنين		
	بداية العام	اليوم السابق	16/07/2024	15/07/2024	
-0.61%	0.11%	4389.4	4384.4	الرقم القياسي العام	
-5.24%	-0.23%	6382.9	6397.8	قطاع البنوك	
5.57%	0.12%	1356.5	1355.0	قطاع التأمين	
2.89%	0.04%	904.0	903.6	قطاع الخدمات	
4.71%	0.59%	5975.2	5940.3	قطاع الصناعة	

الرقم القياسي المرجح بالقيمة السوقية للأسهم الحرة حسب الأسواق (1000=2012)

التغير	الثلاثاء		الاثنين		
	بداية العام	اليوم السابق	16/07/2024	15/07/2024	
-0.15%	0.09%	1356.9	1355.8	السوق الأول	
-3.67%	0.81%	832.5	825.8	السوق الثاني	

القيمة السوقية (دينار)

التغير	الثلاثاء	الاثنين	
-1.34%	0.09%	16,711,907,524	16,697,609,297