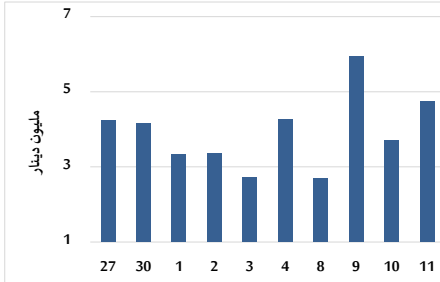


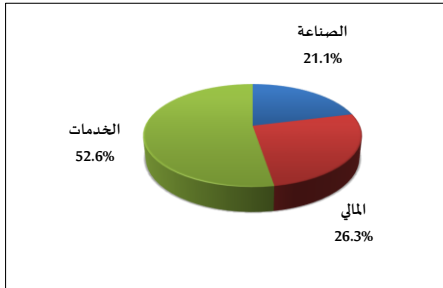
خلاصة البيانات الإحصائية لبورصة عمان

الخميس 2024/7/11

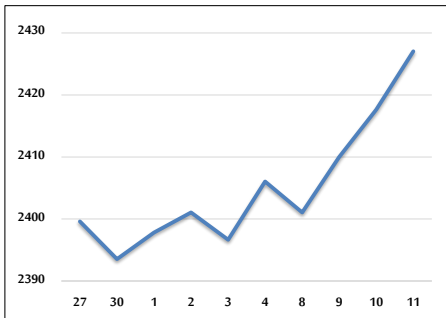
حجم التداول اليومي من 6/27 لغاية 2024/7/11



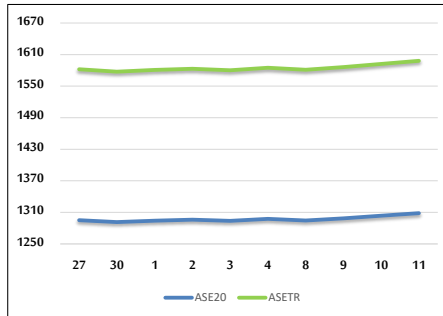
التوزيع القطاعي لحجم التداول ليوم الخميس 2024/7/11



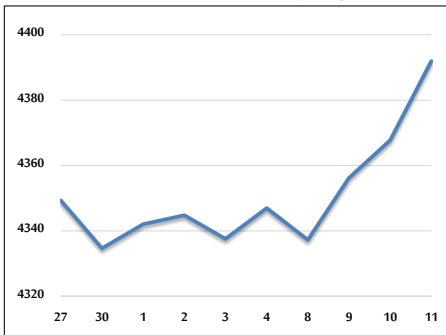
الرقم القياسي العام المرجح بالأسهم الحرة من 6/27 لغاية 2024/7/11



الرقم القياسي المرجح بالأسهم الحرة ASE20 وASETR من 6/27 لغاية 2024/7/11



الرقم القياسي المرجح بالقيمة السوقية من 6/27 لغاية 2024/7/11



حجم التداول (دينار)

التغير (%)	التغير	2024	2023	
60.39%	1,784,341	4,738,813	2,954,472	يومي
-29.95%	-13,137,264	30,724,709	43,861,973	تراكمي (7/11-7/1)
-28.02%	-254,236,436	652,946,256	907,182,692	تراكمي (7/11-1/2)

عدد الأسهم المتداولة

التغير (%)	التغير	2024	2023	
67.97%	1,511,905	3,736,192	2,224,287	يومي
3.87%	1,107,863	29,730,698	28,622,835	تراكمي (7/11-7/1)
-26.38%	-164,095,394	458,038,523	622,133,917	تراكمي (7/11-1/2)

عدد العقود المنفذة

التغير (%)	التغير	2024	2023	
59.52%	1,047	2,806	1,759	يومي
-13.44%	-2,822	18,178	21,000	تراكمي (7/11-7/1)
-25.57%	-101,478	295,437	396,915	تراكمي (7/11-1/2)

بعض النسب المالية للبورصة (2024/7/11)

القطاع	معدل الدوران (%)	الأرباح الموزعة إلى القيمة السوقية (%)	القيمة السوقية إلى القيمة الدفترية	القيمة السوقية P/E إلى العائد
القطاع المالي	0.040	6.026	0.744	8.635
قطاع الخدمات	0.134	5.802	1.337	12.391
قطاع الصناعة	0.055	8.031	1.422	8.168
جميع القطاعات	0.061	7.032	0.965	8.359

الرقم القياسي العام لاسعار الاسهم المرجح بالقيمة السوقية للأسهم الحرة (1000=1999)

القطاع	التغير		الخميس 11/07/2024	الأربعاء 10/07/2024
	بداية العام	اليوم السابق		
الرقم القياسي العام	-0.17%	0.39%	2427.0	2417.6
القطاع المالي	-4.31%	0.12%	2611.4	2608.4
قطاع الخدمات	6.20%	0.92%	1746.0	1730.1
قطاع الصناعة	3.02%	0.38%	4861.4	4843.1

الرقم القياسي لاسعار الاسهم المرجح بالقيمة السوقية للأسهم الحرة ASE20 (2014=1000)

التغير	الخميس 11/07/2024	الأربعاء 10/07/2024
-0.03%	1308.4	1303.6

مؤشر العائد الكلي ASETR (1074=2021)

التغير	الخميس 11/07/2024	الأربعاء 10/07/2024
7.37%	1598.1	1592.2

الرقم القياسي لأسعار الأسهم المرجح بالقيمة السوقية (1000=1991)

القطاع	التغير		الخميس 11/07/2024	الأربعاء 10/07/2024
	بداية العام	اليوم السابق		
الرقم القياسي العام	-0.55%	0.55%	4391.9	4367.7
قطاع البنوك	-4.87%	0.19%	6407.5	6395.1
قطاع التأمين	4.81%	-0.10%	1346.8	1348.2
قطاع الخدمات	3.54%	0.73%	909.7	903.1
قطاع الصناعة	4.14%	0.98%	5942.8	5885.0

الرقم القياسي المرجح بالقيمة السوقية للأسهم الحرة حسب الأسواق (1000=2012)

السوق	التغير		الخميس 11/07/2024	الأربعاء 10/07/2024
	بداية العام	اليوم السابق		
السوق الأول	0.04%	0.38%	1359.5	1354.3
السوق الثاني	-4.67%	0.59%	823.9	819.1

القيمة السوقية (دينار)

التغير	الخميس 11/07/2024	الأربعاء 10/07/2024
-1.32%	16,715,980,189	16,632,912,102