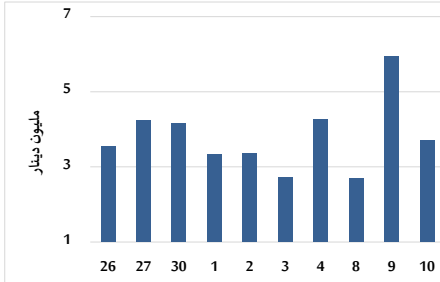


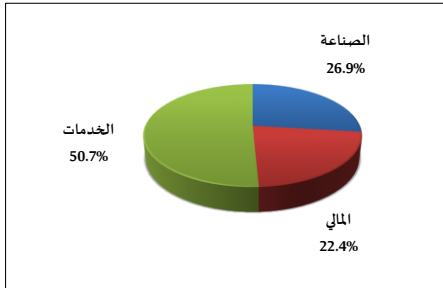
خلاصة البيانات الاحصائية لبورصة عمان

الأربعاء 2024/7/10

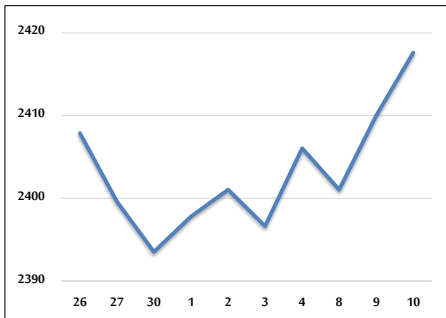
حجم التداول اليومي من 6/26 لغاية 2024/7/10



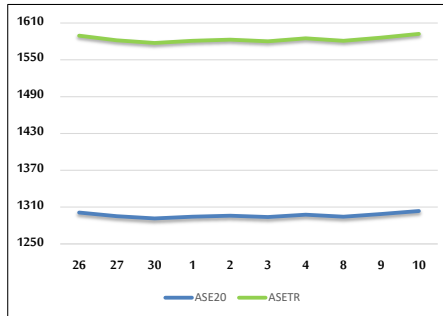
التوزيع القطاعي لحجم التداول ليوم الأربعاء 2024/7/10



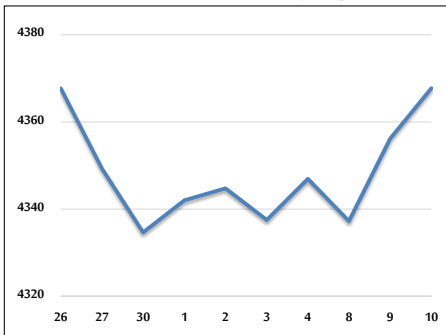
الرقم القياسي العام المرجح بالأسهم الحرة من 6/26 لغاية 2024/7/10



الرقم القياسي المرجح بالأسهم الحرة ASE20 وASETR من 6/26 لغاية 2024/7/10



الرقم القياسي المرجح بالقيمة السوقية من 6/26 لغاية 2024/7/10



حجم التداول (دينار)

التغير (%)	التغير	2024	2023	
47.58%	1,191,198	3,694,920	2,503,722	يومي
-36.48%	-14,921,605	25,985,896	40,907,501	تراكمي (7/10-7/1)
-28.31%	-256,020,777	648,207,443	904,228,220	تراكمي (7/10-1/2)

عدد الأسهم المتداولة

التغير (%)	التغير	2024	2023	
14.55%	330,327	2,600,446	2,270,119	يومي
-1.53%	-404,042	25,994,506	26,398,548	تراكمي (7/10-7/1)
-26.71%	-165,607,299	454,302,331	619,909,630	تراكمي (7/10-1/2)

عدد العقود المنفذة

التغير (%)	التغير	2024	2023	
31.90%	629	2,601	1,972	يومي
-20.11%	-3,869	15,372	19,241	تراكمي (7/10-7/1)
-25.95%	-102,525	292,631	395,156	تراكمي (7/10-1/2)

بعض النسب المالية للبورصة (2024/7/10)

القطاع	معدل الدوران (%)	الأرباح الموزعة إلى القيمة السوقية (%)	القيمة السوقية إلى القيمة الدفترية	القيمة السوقية P/E إلى العائد
القطاع المالي	0.023	6.043	0.743	8.583
قطاع الخدمات	0.098	5.840	1.328	12.312
قطاع الصناعة	0.051	8.101	1.410	8.097
جميع القطاعات	0.042	7.071	0.960	8.313

الرقم القياسي العام لاسعار الاسهم المرجح بالقيمة السوقية للاسهم الحرة (1000=1999)

التغير	الأربعاء		الثلاثاء	الرقم القياسي العام
	بداية العام	اليوم السابق	10/07/2024	
-0.56%	0.32%	2417.6	2410.0	الرقم القياسي العام
-4.42%	0.05%	2608.4	2607.1	القطاع المالي
5.24%	0.78%	1730.1	1716.7	قطاع الخدمات
2.64%	0.50%	4843.1	4819.2	قطاع الصناعة

الرقم القياسي لاسعار الاسهم المرجح بالقيمة السوقية للاسهم الحرة ASE20 (2014=1000)

التغير	الأربعاء	الثلاثاء
-0.40%	1303.6	1298.8

مؤشر العائد الكلي ASETR (1074=2021)

التغير	الأربعاء	الثلاثاء
6.97%	1592.2	1586.3

الرقم القياسي لأسعار الاسهم المرجح بالقيمة السوقية (1000=1991)

التغير	الأربعاء		الثلاثاء	الرقم القياسي العام
	بداية العام	اليوم السابق	10/07/2024	
-1.10%	0.26%	4367.7	4356.2	الرقم القياسي العام
-5.06%	0.11%	6395.1	6388.1	قطاع البنوك
4.92%	0.02%	1348.2	1347.9	قطاع التأمين
2.79%	0.57%	903.1	898.0	قطاع الخدمات
3.12%	0.37%	5885.0	5863.3	قطاع الصناعة

الرقم القياسي المرجح بالقيمة السوقية للأسهم الحرة حسب الأسواق (1000=2012)

التغير	الأربعاء		الثلاثاء	السوق الأول
	بداية العام	اليوم السابق	10/07/2024	
-0.35%	0.31%	1354.3	1350.1	السوق الأول
-5.23%	-0.14%	819.1	820.2	السوق الثاني

القيمة السوقية (دينار)

التغير	الأربعاء	الثلاثاء
-1.81%	16,632,912,102	16,591,872,981