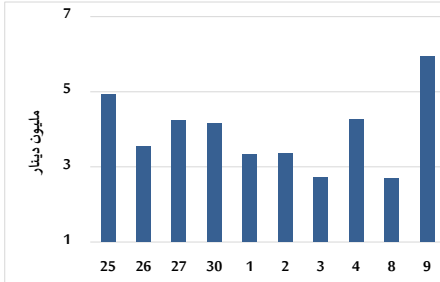


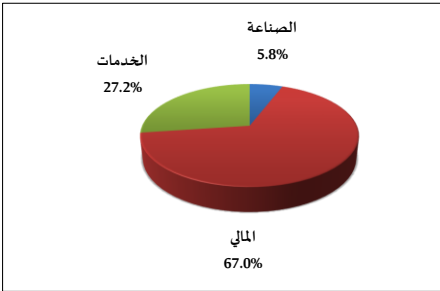
خلاصة البيانات الاحصائية لبورصة عمان

الثلاثاء 2024/7/9

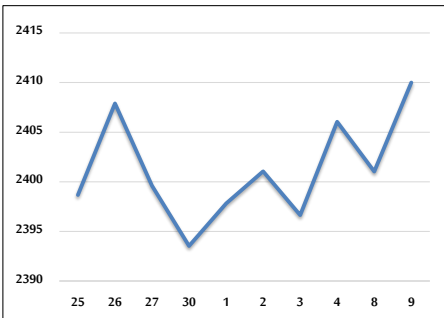
حجم التداول اليومي من 6/25 لغاية 2024/7/9



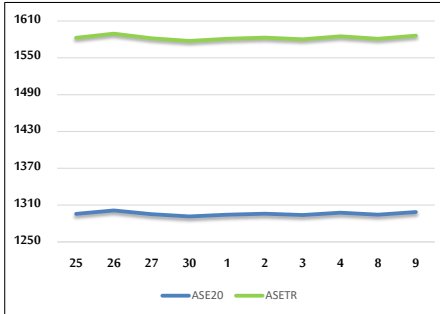
التوزيع القطاعي لحجم التداول ليوم الثلاثاء 2024/7/9



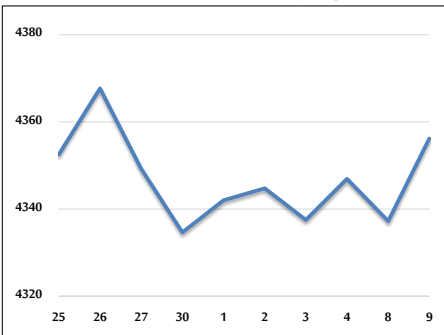
الرقم القياسي العام المرجح بالأسهم الحرة من 6/25 لغاية 2024/7/9



الرقم القياسي المرجح بالأسهم الحرة ASE20 وASETR من 6/25 لغاية 2024/7/9



الرقم القياسي المرجح بالقيمة السوقية من 6/25 لغاية 2024/7/9



حجم التداول (دينار)

التغير (%)	التغير	2024	2023	
-49.65%	-5,864,555	5,946,093	11,810,648	يومي
-41.96%	-16,112,803	22,290,976	38,403,779	تراكمي (7/9-7/1)
-28.52%	-257,211,975	644,512,523	901,724,498	تراكمي (7/9-1/2)

عدد الأسهم المتداولة

التغير (%)	التغير	2024	2023	
-5.48%	-345,624	5,964,714	6,310,338	يومي
-3.04%	-734,369	23,394,060	24,128,429	تراكمي (7/9-7/1)
-26.87%	-165,937,626	451,701,885	617,639,511	تراكمي (7/9-1/2)

عدد العقود المنفذة

التغير (%)	التغير	2024	2023	
-39.83%	-1,404	2,121	3,525	يومي
-26.05%	-4,498	12,771	17,269	تراكمي (7/9-7/1)
-26.24%	-103,154	290,030	393,184	تراكمي (7/9-1/2)

بعض النسب المالية للبورصة (2024/7/9)

القطاع	معدل الدوران (%)	الأرباح الموزعة إلى القيمة السوقية (%)	القيمة السوقية إلى القيمة الدفترية	P/E القيمة السوقية إلى العائد
القطاع المالي	0.094	6.048	0.743	8.576
قطاع الخدمات	0.140	5.885	1.318	12.217
قطاع الصناعة	0.035	8.121	1.406	8.077
جميع القطاعات	0.096	7.090	0.958	8.291

الرقم القياسي العام لاسعار الاسهم المرجح بالقيمة السوقية للاسهم الحرة (1000=1999)

الرقم القياسي العام	التغير		الثلاثاء	الاثنين
	بداية العام	اليوم السابق	09/07/2024	08/07/2024
الرقم القياسي العام	-0.87%	0.37%	2410.0	2401.0
القطاع المالي	-4.47%	0.33%	2607.1	2598.5
قطاع الخدمات	4.42%	0.10%	1716.7	1715.0
قطاع الصناعة	2.13%	0.61%	4819.2	4790.0

الرقم القياسي لاسعار الاسهم المرجح بالقيمة السوقية للاسهم الحرة ASE20 (2014=1000)

التغير	الثلاثاء	الاثنين
-0.77%	1298.8	1294.5

مؤشر العائد الكلي ASETR (1074=2021)

التغير	الثلاثاء	الاثنين
6.57%	1586.3	1581.0

الرقم القياسي لاسعار الاسهم المرجح بالقيمة السوقية (1000=1991)

الرقم القياسي العام	التغير		الثلاثاء	الاثنين
	بداية العام	اليوم السابق	09/07/2024	08/07/2024
الرقم القياسي العام	-1.36%	0.44%	4356.2	4337.2
قطاع البنوك	-5.16%	0.53%	6388.1	6354.4
قطاع التأمين	4.90%	0.41%	1347.9	1342.4
قطاع الخدمات	2.20%	0.05%	898.0	897.6
قطاع الصناعة	2.74%	0.43%	5863.3	5838.2

الرقم القياسي المرجح بالقيمة السوقية للأسهم الحرة حسب الأسواق (1000=2012)

السوق	التغير		الثلاثاء	الاثنين
	بداية العام	اليوم السابق	09/07/2024	08/07/2024
السوق الأول	-0.66%	0.38%	1350.1	1344.9
السوق الثاني	-5.09%	-0.27%	820.2	822.5

القيمة السوقية (دينار)

التغير	الثلاثاء	الاثنين
-2.05%	16,591,872,981	16,528,266,666