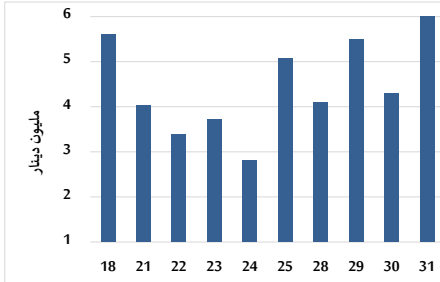


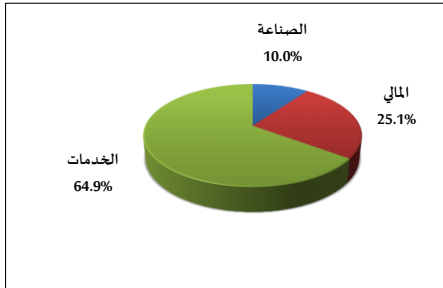
خلاصة البيانات الإحصائية لبورصة عمان

الأربعاء 2024/7/31

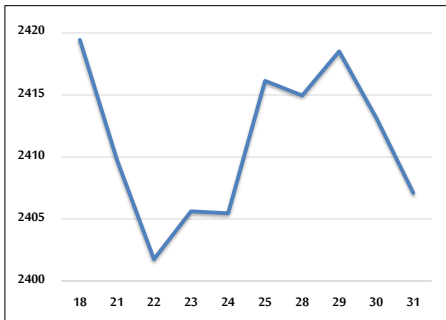
حجم التداول اليومي من 7/18 لغاية 7/31 2024



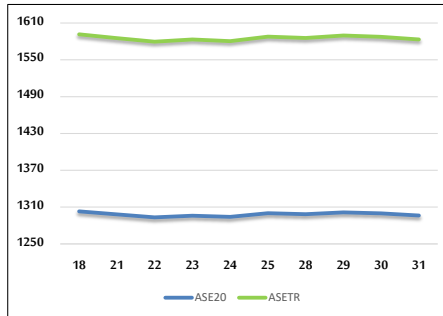
التوزيع القطاعي لحجم التداول ليوم الأربعاء 2024/7/31



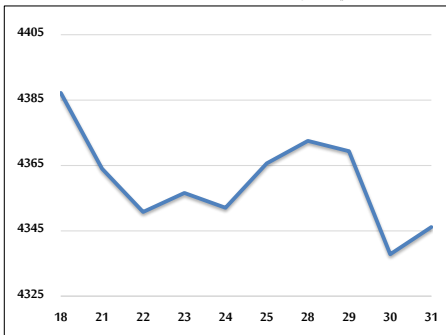
الرقم القياسي العام المرجح بالسهم الحرة من 7/18 لغاية 7/31 2024



الرقم القياسي المرجح بالسهم الحرة ASE20 و ASETR من 7/18 لغاية 7/31 2024



الرقم القياسي المرجح بالقيمة السوقية من 7/18 لغاية 7/31 2024



حجم التداول (دينار)

التغير (%)	التغير	2024	2023	
60.04%	2,887,222	7,695,966	4,808,744	يومي
-24.48%	-30,004,029	92,555,839	122,559,868	تراكمي (7/31-7/1)
-27.50%	-271,103,201	714,777,386	985,880,587	تراكمي (7/31-1/2)

عدد الأسهم المتداولة

التغير (%)	التغير	2024	2023	
81.34%	2,566,186	5,720,958	3,154,772	يومي
7.15%	5,480,067	82,169,904	76,689,837	تراكمي (7/31-7/1)
-23.83%	-159,723,190	510,477,729	670,200,919	تراكمي (7/31-1/2)

عدد العقود المنفذة

التغير (%)	التغير	2024	2023	
-5.15%	-137	2,521	2,658	يومي
-3.18%	-1,736	52,846	54,582	تراكمي (7/31-7/1)
-23.32%	-100,392	330,105	430,497	تراكمي (7/31-1/2)

بعض النسب المالية للبورصة (2024/7/31)

القطاع	معدل الدوران (%)	الأرباح الموزعة إلى القيمة السوقية (%)	القيمة السوقية إلى القيمة الدفترية	القيمة السوقية P/E إلى العائد
القطاع المالي	0.030	5.998	0.746	8.656
قطاع الخدمات	0.331	5.993	1.294	11.996
قطاع الصناعة	0.041	8.176	1.397	8.022
جميع القطاعات	0.093	7.099	0.955	8.272

الرقم القياسي العام لاسعار الاسهم المرجح بالقيمة السوقية للاسهم الحرة (1000=1999)

الرقم القياسي العام	التغير		الأربعاء	الثلاثاء
	بداية العام	اليوم السابق	31/07/2024	30/07/2024
الرقم القياسي العام	-0.99%	-0.25%	2407.1	2413.2
القطاع المالي	-3.87%	-0.50%	2623.5	2636.8
قطاع الخدمات	2.53%	-0.18%	1685.7	1688.8
قطاع الصناعة	1.89%	0.47%	4807.8	4785.2

الرقم القياسي لاسعار الاسهم المرجح بالقيمة السوقية للاسهم الحرة ASE20 (2014=1000)

التغير	الأربعاء	الثلاثاء
-0.96%	1296.3	1299.7

مؤشر العائد الكلي ASETR (1074=2021)

التغير	الأربعاء	الثلاثاء
6.37%	1583.3	1587.5

الرقم القياسي لاسعار الاسهم المرجح بالقيمة السوقية (1000=1991)

الرقم القياسي العام	التغير		الأربعاء	الثلاثاء
	بداية العام	اليوم السابق	31/07/2024	30/07/2024
الرقم القياسي العام	-1.59%	0.19%	4346.2	4337.8
قطاع البنوك	-4.70%	-0.41%	6418.7	6445.5
قطاع التأمين	5.76%	-0.18%	1358.9	1361.4
قطاع الخدمات	1.46%	-0.74%	891.5	898.2
قطاع الصناعة	1.72%	1.31%	5804.6	5729.3

الرقم القياسي المرجح بالقيمة السوقية للأسهم الحرة حسب الأسواق (1000=2012)

السوق	التغير		الأربعاء	الثلاثاء
	بداية العام	اليوم السابق	31/07/2024	30/07/2024
السوق الأول	-0.84%	-0.24%	1347.5	1350.8
السوق الثاني	-4.11%	-0.33%	828.7	831.4

القيمة السوقية (دينار)

التغير	الأربعاء	الثلاثاء
-2.29%	16,551,964,262	16,527,395,634