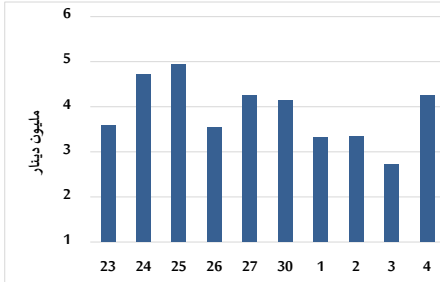


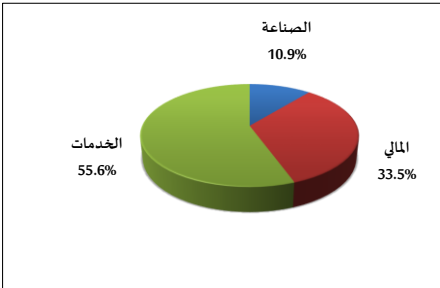
خلاصة البيانات الاحصائية لبورصة عمان

الخميس 2024/7/4

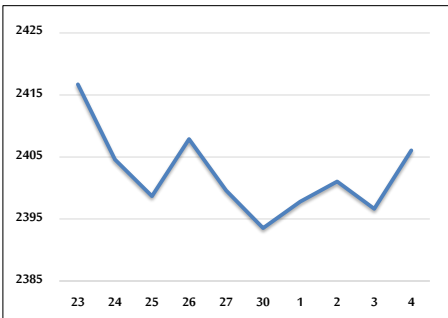
حجم التداول اليومي من 6/23 لغاية 2024/7/4



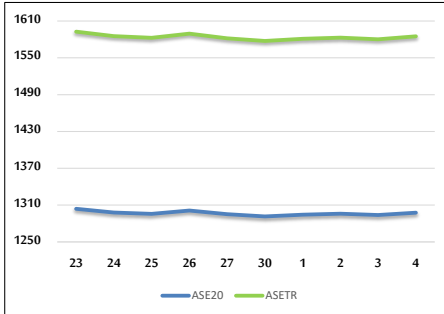
التوزيع القطاعي لحجم التداول ليوم الخميس 2024/7/4



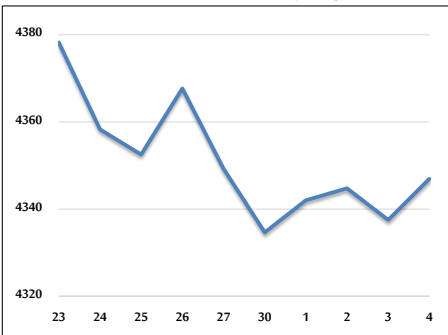
الرقم القياسي العام المرجح بالأشهر الحرة من 6/23 لغاية 2024/7/4



الرقم القياسي المرجح بالأشهر الحرة ASE20 وASETR من 6/23 لغاية 2024/7/4



الرقم القياسي المرجح بالقيمة السوقية من 6/23 لغاية 2024/7/4



حجم التداول (دينار)

التغير (%)	التغير	2024	2023	
-29.40%	-1,773,864	4,260,560	6,034,424	يومي
-31.74%	-6,351,324	13,659,522	20,010,846	تراكمي (7/4-7/1)
-28.01%	-247,450,496	635,881,069	883,331,565	تراكمي (7/4-1/2)

عدد الأسهم المتداولة

التغير (%)	التغير	2024	2023	
-7.15%	-330,035	4,284,863	4,614,898	يومي
4.94%	672,070	14,278,598	13,606,528	تراكمي (7/4-7/1)
-27.10%	-164,531,187	442,586,423	607,117,610	تراكمي (7/4-1/2)

عدد العقود المنفذة

التغير (%)	التغير	2024	2023	
-21.47%	-686	2,509	3,195	يومي
-18.12%	-1,913	8,644	10,557	تراكمي (7/4-7/1)
-26.02%	-100,569	285,903	386,472	تراكمي (7/4-1/2)

بعض النسب المالية للبورصة (2024/7/4)

القطاع	القيمة السوقية P/E إلى العائد	القيمة السوقية إلى القيمة الدفترية	الأرباح الموزعة إلى القيمة السوقية (%)	معدل الدوران (%)
القطاع المالي	8.563	0.742	6.057	0.042
قطاع الخدمات	12.184	1.314	5.901	0.181
قطاع الصناعة	8.062	1.403	8.137	0.031
جميع القطاعات	8.273	0.955	7.105	0.069

الرقم القياسي العام لاسعار الاسهم المرجح بالقيمة السوقية للاسهم الحرة (1000=1999)

القطاع	التغير		الخميس	الأربعاء	الرقم القياسي العام
	بداية العام	اليوم السابق	04/07/2024	03/07/2024	
القطاع المالي	-1.03%	0.39%	2406.1	2396.6	الرقم القياسي العام
قطاع الخدمات	-4.45%	0.24%	2607.4	2601.2	القطاع المالي
قطاع الخدمات	4.18%	0.79%	1712.8	1699.4	قطاع الخدمات
قطاع الصناعة	1.62%	0.13%	4795.2	4789.0	قطاع الصناعة

الرقم القياسي لاسعار الاسهم المرجح بالقيمة السوقية للاسهم الحرة ASE20 (2014=1000)

التغير	0.30%	1297.7	1293.8
-0.85%			

مؤشر العائد الكلي ASETR (1074=2021)

التغير	0.30%	1585.0	1580.2
6.49%			

الرقم القياسي لاسعار الاسهم المرجح بالقيمة السوقية (1000=1991)

القطاع	التغير		الخميس	الأربعاء	الرقم القياسي العام
	بداية العام	اليوم السابق	04/07/2024	03/07/2024	
قطاع البنوك	-1.57%	0.22%	4347.0	4337.5	الرقم القياسي العام
قطاع التأمين	-5.37%	0.28%	6373.7	6355.8	قطاع البنوك
قطاع الخدمات	4.94%	-0.02%	1348.4	1348.7	قطاع التأمين
قطاع الخدمات	2.25%	-0.04%	898.4	898.8	قطاع الخدمات
قطاع الصناعة	2.47%	0.22%	5847.7	5835.1	قطاع الصناعة

الرقم القياسي المرجح بالقيمة السوقية للاسهم الحرة حسب الأسواق (1000=2012)

السوق	التغير		الخميس	الأربعاء	الرقم القياسي
	بداية العام	اليوم السابق	04/07/2024	03/07/2024	
السوق الأول	-0.81%	0.38%	1348.0	1342.9	السوق الأول
السوق الثاني	-4.86%	0.47%	822.2	818.4	السوق الثاني

القيمة السوقية (دينار)

التغير	0.18%	16,562,048,391	16,532,769,506
-2.23%			