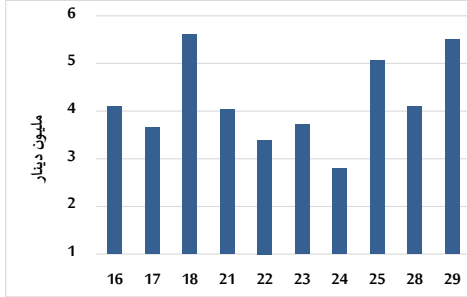


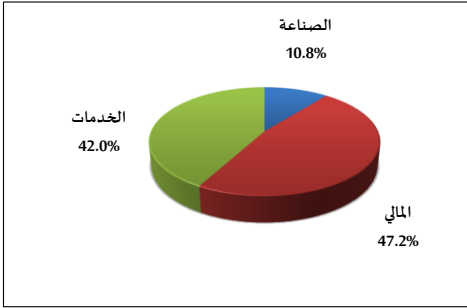
خلاصة البيانات الإحصائية لبورصة عمان

الإثنين 2024/7/29

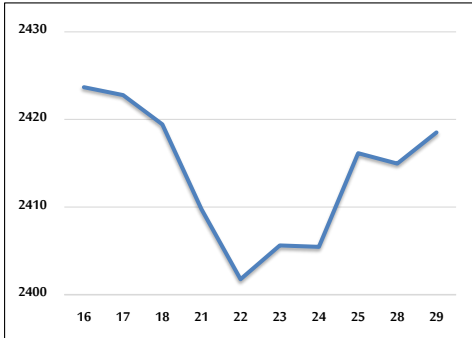
حجم التداول اليومي من 7/16 لغاية 2024/7/29



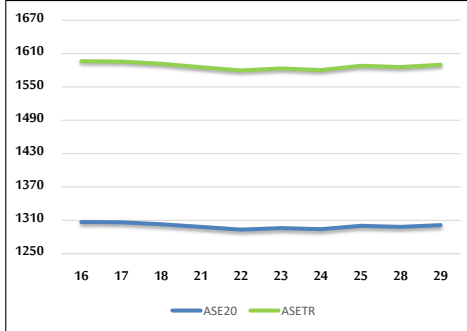
التوزيع القطاعي لحجم التداول ليوم الإثنين 2024/7/29



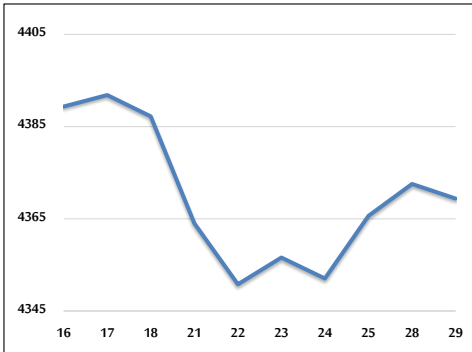
الرقم القياسي العام المرجح بالأسمم الحرة من 7/16 لغاية 2024/7/29



الرقم القياسي المرجح بالأسمم الحرة ASE20 وASETR من 7/16 لغاية 2024/7/29



الرقم القياسي المرجح بالقيمة السوقية من 7/16 لغاية 2024/7/29



حجم التداول (دينار)

التغير (%)	التغير	2024	2023	
10.44%	519,691	5,496,634	4,976,943	يومي
-31.58%	-37,187,321	80,563,803	117,751,124	تراكمي (7/29-7/1)
-28.37%	-278,286,493	702,785,350	981,071,843	تراكمي (7/29-1/2)

عدد الأسهم المتداولة

التغير (%)	التغير	2024	2023	
30.22%	856,956	3,692,425	2,835,469	يومي
-0.10%	-75,119	73,459,946	73,535,065	تراكمي (7/29-7/1)
-24.78%	-165,278,376	501,767,771	667,046,147	تراكمي (7/29-1/2)

عدد العقود المنفذة

التغير (%)	التغير	2024	2023	
-2.72%	-64	2,290	2,354	يومي
-7.98%	-4,145	47,779	51,924	تراكمي (7/29-7/1)
-24.03%	-102,801	325,038	427,839	تراكمي (7/29-1/2)

بعض النسب المالية للبورصة (2024/7/29)

القطاع	القيمة السوقية P/E إلى العائد	القيمة السوقية إلى القيمة الدفترية	الأرباح الموزعة إلى القيمة السوقية (%)	معدل الدوران (%)
القطاع المالي	8.684	0.748	5.978	0.047
قطاع الخدمات	12.125	1.308	5.930	0.108
قطاع الصناعة	8.068	1.405	8.130	0.051
جميع القطاعات	8.316	0.960	7.061	0.060

الرقم القياسي العام لاسعار الاسهم المرجح بالقيمة السوقية للاسهم الحرة (1000=1999)

التغير	الإثنين		الأحد	
	اليوم السابق	29/07/2024		
بداية العام	0.15%	2418.5	2415.0	الرقم القياسي العام
-0.52%	0.27%	2629.6	2622.5	القطاع المالي
-3.64%	0.20%	1701.1	1697.7	قطاع الخدمات
3.47%	-0.48%	4843.2	4866.6	قطاع الصناعة
2.64%				

الرقم القياسي لاسعار الاسهم المرجح بالقيمة السوقية للاسهم الحرة ASE20 (2014=1000)

التغير	التغير	2024	2023	
-0.56%	0.25%	1301.5	1298.3	

مؤشر العائد الكلي ASETR (1074=2021)

التغير	التغير	2024	2023	
6.80%	0.25%	1589.6	1585.7	

الرقم القياسي لاسعار الاسهم المرجح بالقيمة السوقية (1000=1991)

التغير	الإثنين		الأحد	
	اليوم السابق	29/07/2024		
بداية العام	-0.07%	4369.4	4372.6	الرقم القياسي العام
-1.06%	0.32%	6438.2	6417.8	قطاع البنوك
-4.42%	1.06%	1362.2	1347.9	قطاع التأمين
6.01%	-0.03%	901.5	901.8	قطاع الخدمات
2.60%	-0.61%	5841.8	5877.4	قطاع الصناعة
2.37%				

الرقم القياسي المرجح بالقيمة السوقية للأسهم الحرة حسب الأسواق (1000=2012)

التغير	الإثنين		الأحد	
	اليوم السابق	29/07/2024		
بداية العام	0.18%	1353.2	1350.8	السوق الأول
-0.42%	-0.25%	840.0	842.1	السوق الثاني
-2.80%				

القيمة السوقية (دينار)

التغير (%)	التغير	2024	2023	
-1.78%	-0.07%	16,638,231,810	16,649,332,361	