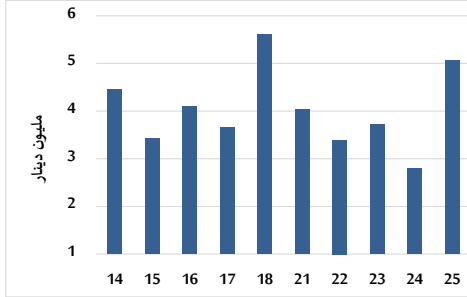


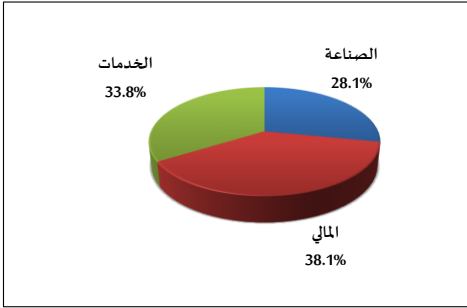
خلاصة البيانات الاحصائية لبورصة عمان

الخميس 2024/7/25

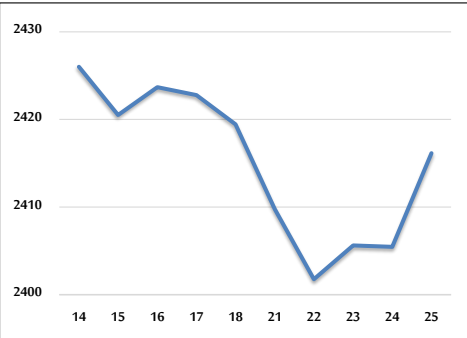
حجم التداول اليومي من 7/14 لغاية 2024/7/25



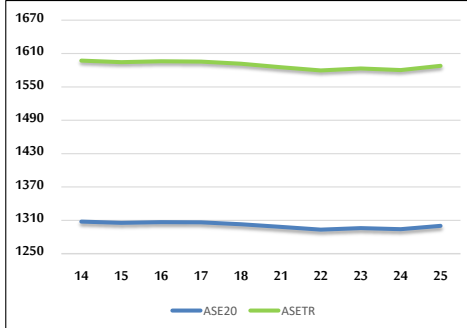
التوزيع القطاعي لحجم التداول ليوم الخميس 2024/7/25



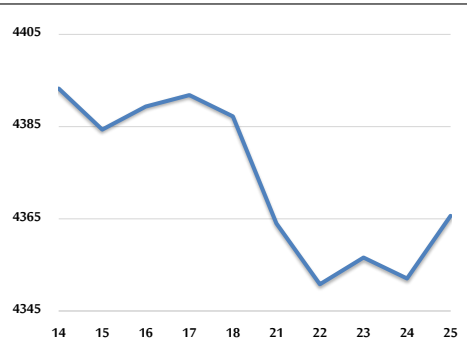
الرقم القياسي العام المرجح بالأسهم الحرة من 7/14 لغاية 2024/7/25



الرقم القياسي المرجح بالأسهم الحرة ASE20 وASETR من 7/14 لغاية 2024/7/25



الرقم القياسي المرجح بالقيمة السوقية من 7/14 لغاية 2024/7/25



حجم التداول (دينار)

التغير (%)	التغير	2024	2023	
-17.99%	-1,111,690	5,066,167	6,177,857	يومي
-31.98%	-33,369,146	70,976,680	104,345,826	تراكمي (7/25-7/1)
-28.36%	-274,468,318	693,198,227	967,666,545	تراكمي (7/25-1/2)

عدد الأسهم المتداولة

التغير (%)	التغير	2024	2023	
14.71%	579,312	4,518,597	3,939,285	يومي
1.28%	847,191	67,027,266	66,180,075	تراكمي (7/25-7/1)
-24.91%	-164,356,066	495,335,091	659,691,157	تراكمي (7/25-1/2)

عدد العقود المنفذة

التغير (%)	التغير	2024	2023	
25.89%	617	3,000	2,383	يومي
-7.64%	-3,573	43,182	46,755	تراكمي (7/25-7/1)
-24.19%	-102,229	320,441	422,670	تراكمي (7/25-1/2)

بعض النسب المالية للبورصة (2024/7/25)

القطاع	القيمة السوقية P/E إلى العائد	القيمة السوقية إلى القيمة الدفترية	الأرباح الموزعة إلى القيمة السوقية (%)	معدل الدوران (%)
القطاع المالي	8.663	0.746	6.007	0.058
قطاع الخدمات	12.116	1.307	5.934	0.129
قطاع الصناعة	8.085	1.407	8.113	0.066
جميع القطاعات	8.309	0.960	7.074	0.073

الرقم القياسي العام لاسعار الاسهم المرجح بالقيمة السوقية للأسهم الحرة (1000=1999)

التغير	الخميس		الأربعاء		
	اليوم السابق	25/07/2024	24/07/2024	بداية العام	
-0.62%	0.44%	2416.1	2405.5		الرقم القياسي العام
-3.71%	0.68%	2627.8	2610.2		القطاع المالي
3.33%	0.07%	1698.7	1697.6		قطاع الخدمات
2.65%	-0.03%	4843.8	4845.4		قطاع الصناعة

الرقم القياسي لاسعار الاسهم المرجح بالقيمة السوقية للأسهم الحرة ASE20 (2014=1000)

التغير	التغير	2024	2023	
-0.67%	0.47%	1300.0	1294.0	

مؤشر العائد الكلي ASETR (1074=2021)

التغير	التغير	2024	2023	
6.67%	0.47%	1587.8	1580.4	

الرقم القياسي لاسعار الاسهم المرجح بالقيمة السوقية (1000=1991)

التغير	الخميس		الأربعاء		
	اليوم السابق	25/07/2024	24/07/2024	بداية العام	
-1.15%	0.31%	4365.6	4352.0		الرقم القياسي العام
-4.63%	0.71%	6423.9	6378.9		قطاع البنوك
4.76%	0.32%	1346.0	1341.8		قطاع التأمين
2.02%	-0.11%	896.4	897.4		قطاع الخدمات
2.64%	-0.07%	5857.4	5861.2		قطاع الصناعة

الرقم القياسي المرجح بالقيمة السوقية للأسهم الحرة حسب الأسواق (1000=2012)

التغير	الخميس		الأربعاء		
	اليوم السابق	25/07/2024	24/07/2024	بداية العام	
-0.52%	0.49%	1351.9	1345.3		السوق الأول
-2.73%	-0.12%	840.6	841.6		السوق الثاني

القيمة السوقية (دينار)

التغير (%)	التغير	2024	2023	
-1.84%	0.29%	16,626,993,774	16,579,318,527	