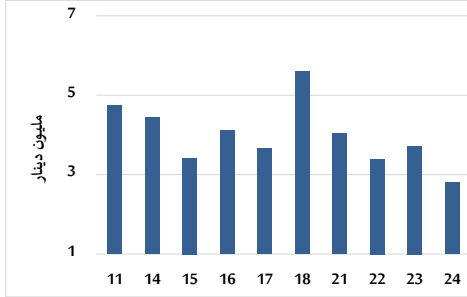


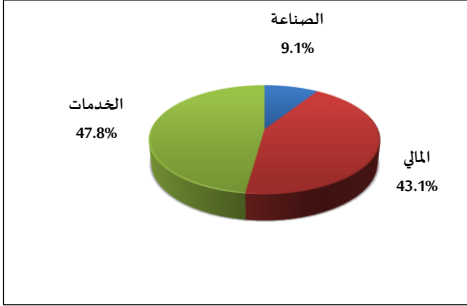
خلاصة البيانات الاحصائية لبورصة عمان

الأربعاء 2024/7/24

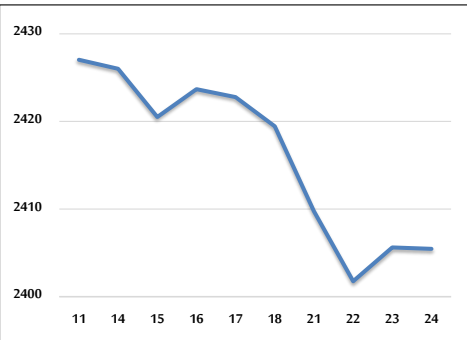
حجم التداول اليومي من 7/11 لغاية 2024/7/24



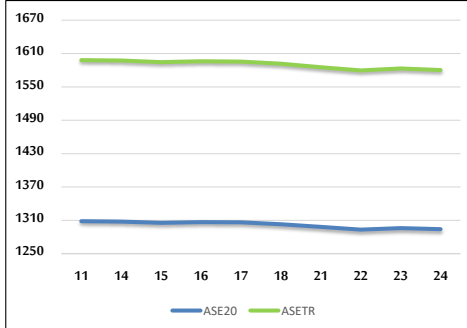
التوزيع القطاعي لحجم التداول ليوم الأربعاء 2024/7/24



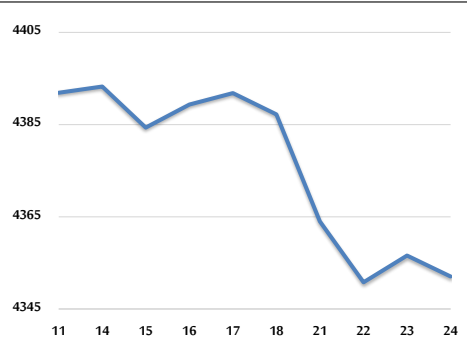
الرقم القياسي العام المرجح للأسهم الحرة من 7/11 لغاية 2024/7/24



الرقم القياسي المرجح للأسهم الحرة ASE20 وASETR من 7/11 لغاية 2024/7/24



الرقم القياسي المرجح بالقيمة السوقية من 7/11 لغاية 2024/7/24



حجم التداول (دينار)

التغير (%)	التغير	2024	2023	
-57.26%	-3,750,457	2,799,500	6,549,957	يومي
-32.86%	-32,257,456	65,910,513	98,167,969	تراكمي (7/24-7/1)
-28.43%	-273,356,628	688,132,060	961,488,688	تراكمي (7/24-1/2)

عدد الأسهم المتداولة

التغير (%)	التغير	2024	2023	
-34.02%	-1,218,022	2,362,140	3,580,162	يومي
0.43%	267,879	62,508,669	62,240,790	تراكمي (7/24-7/1)
-25.15%	-164,935,378	490,816,494	655,751,872	تراكمي (7/24-1/2)

عدد العقود المنفذة

التغير (%)	التغير	2024	2023	
-18.92%	-510	2,185	2,695	يومي
-9.44%	-4,190	40,182	44,372	تراكمي (7/24-7/1)
-24.47%	-102,846	317,441	420,287	تراكمي (7/24-1/2)

بعض النسب المالية للبورصة (2024/7/24)

القطاع	القيمة السوقية P/E إلى العائد	القيمة السوقية إلى القيمة الدفترية	الأرباح الموزعة إلى القيمة السوقية (%)	معدل الدوران (%)
القطاع المالي	8.608	0.742	6.045	0.032
قطاع الخدمات	12.110	1.306	5.937	0.069
قطاع الصناعة	8.094	1.409	8.104	0.021
جميع القطاعات	8.283	0.957	7.096	0.038

الرقم القياسي العام لأسعار الاسهم المرجح بالقيمة السوقية للأسهم الحرة (1999=1000)

التغير	الأربعاء		الثلاثاء		
	اليوم السابق	24/07/2024	23/07/2024	بداية العام	
-1.06%	-0.01%	2405.5	2405.6		الرقم القياسي العام
-4.35%	-0.14%	2610.2	2613.8		القطاع المالي
3.26%	0.47%	1697.6	1689.6		قطاع الخدمات
2.68%	-0.06%	4845.4	4848.3		قطاع الصناعة

الرقم القياسي لأسعار الاسهم المرجح بالقيمة السوقية للأسهم الحرة ASE20 (2014=1000)

التغير	التغير	2024	2023	
-1.13%	-0.17%	1294.0	1296.1	

مؤشر العائد الكلي ASETR (2021=1074)

التغير	التغير	2024	2023	
6.18%	-0.17%	1580.4	1583.1	

الرقم القياسي لأسعار الاسهم المرجح بالقيمة السوقية (1991=1000)

التغير	الأربعاء		الثلاثاء		
	اليوم السابق	24/07/2024	23/07/2024	بداية العام	
-1.46%	-0.10%	4352.0	4356.6		الرقم القياسي العام
-5.30%	-0.23%	6378.9	6393.5		قطاع البنوك
4.43%	0.19%	1341.8	1339.2		قطاع التأمين
2.14%	0.75%	897.4	890.7		قطاع الخدمات
2.71%	-0.23%	5861.2	5874.5		قطاع الصناعة

الرقم القياسي المرجح بالقيمة السوقية للأسهم الحرة حسب الأسواق (2012=1000)

التغير	الأربعاء		الثلاثاء		
	اليوم السابق	24/07/2024	23/07/2024	بداية العام	
-1.01%	-0.06%	1345.3	1346.2		السوق الأول
-2.62%	0.93%	841.6	833.8		السوق الثاني

القيمة السوقية (دينار)

التغير	التغير	2024	2023	
-2.12%	-0.08%	16,579,318,527	16,591,881,600	