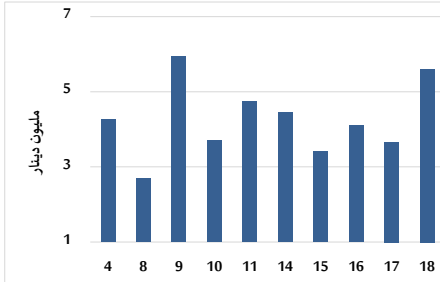


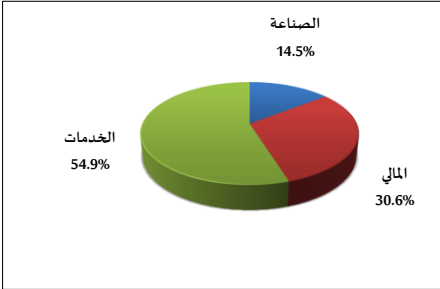
خلاصة البيانات الاحصائية لبورصة عمان

الخميس 2024/7/18

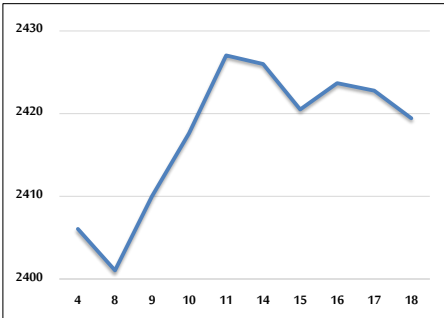
حجم التداول اليومي من 7/4 لغاية 7/18 2024/7/18



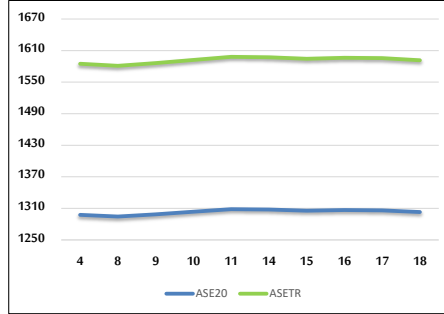
التوزيع القطاعي لحجم التداول ليوم الخميس 2024/7/18



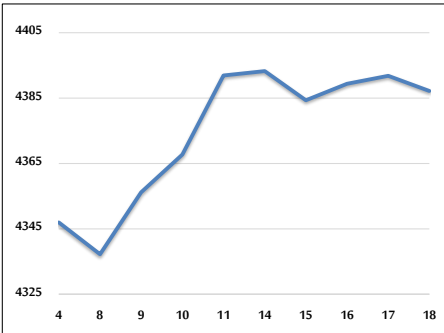
الرقم القياسي العام المرجح بالأسهم الحرة من 7/4 لغاية 7/18 2024/7/18



الرقم القياسي المرجح بالأسهم الحرة ASE20 وASETR من 7/4 لغاية 7/18 2024/7/18



الرقم القياسي المرجح بالقيمة السوقية من 7/4 لغاية 7/18 2024/7/18



حجم التداول (دينار)

التغير (%)	التغير	2024	2023	
7.66%	399,040	5,606,719	5,207,679	يومي
-24.85%	-17,188,465	51,968,137	69,156,602	تراكمي (7/18-7/1)
-27.70%	-258,287,637	674,189,684	932,477,321	تراكمي (7/18-1/2)

عدد الأسهم المتداولة

التغير (%)	التغير	2024	2023	
-7.97%	-383,968	4,432,153	4,816,121	يومي
10.79%	4,965,474	50,996,558	46,031,084	تراكمي (7/18-7/1)
-25.06%	-160,237,783	479,304,383	639,542,166	تراكمي (7/18-1/2)

عدد العقود المنفذة

التغير (%)	التغير	2024	2023	
0.33%	9	2,769	2,760	يومي
-7.26%	-2,428	31,016	33,444	تراكمي (7/18-7/1)
-24.69%	-101,084	308,275	409,359	تراكمي (7/18-1/2)

بعض النسب المالية للبورصة (2024/7/18)

القطاع	معدل الدوران (%)	الأرباح الموزعة إلى القيمة السوقية (%)	القيمة السوقية إلى القيمة الدفترية	القيمة السوقية P/E إلى العائد
القطاع المالي	0.053	6.034	0.743	8.624
قطاع الخدمات	0.094	5.888	1.317	12.210
قطاع الصناعة	0.144	7.980	1.431	8.220
جميع القطاعات	0.072	7.040	0.964	8.350

الرقم القياسي العام لاسعار الاسهم المرجح بالقيمة السوقية للاسهم الحرة (1000=1999)

التغير	الخميس		الأربعاء	
	بداية العام	اليوم السابق		
-0.48%	-0.14%	2419.4	2422.8	الرقم القياسي العام
-4.32%	-0.20%	2611.0	2616.3	القطاع المالي
4.71%	0.08%	1721.4	1720.0	قطاع الخدمات
3.62%	-0.10%	4889.5	4894.2	قطاع الصناعة

الرقم القياسي لاسعار الاسهم المرجح بالقيمة السوقية للاسهم الحرة ASE20 (2014=1000)

التغير	الخميس	الأربعاء
-0.44%	1303.1	1306.3

مؤشر العائد الكلي ASETR (1074=2021)

التغير	الخميس	الأربعاء
6.93%	1591.6	1595.5

الرقم القياسي لاسعار الاسهم المرجح بالقيمة السوقية (1000=1991)

التغير	الخميس		الأربعاء	
	بداية العام	اليوم السابق		
-0.66%	-0.11%	4387.2	4391.8	الرقم القياسي العام
-5.08%	0.03%	6393.2	6391.1	قطاع البنوك
5.10%	-0.55%	1350.4	1357.9	قطاع التأمين
2.28%	-0.12%	898.7	899.8	قطاع الخدمات
4.56%	-0.27%	5966.7	5983.0	قطاع الصناعة

الرقم القياسي المرجح بالقيمة السوقية للأسهم الحرة حسب الأسواق (1000=2012)

التغير	الخميس		الأربعاء	
	بداية العام	اليوم السابق		
-0.38%	-0.15%	1353.7	1355.8	السوق الأول
-2.83%	0.34%	839.8	836.9	السوق الثاني

القيمة السوقية (دينار)

التغير	الخميس	الأربعاء
-1.40%	16,702,758,611	16,719,555,022