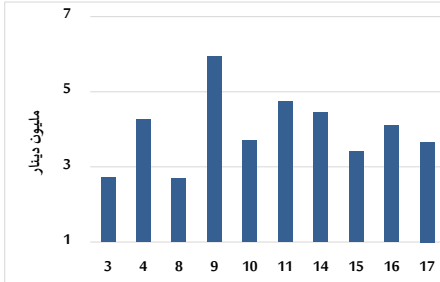


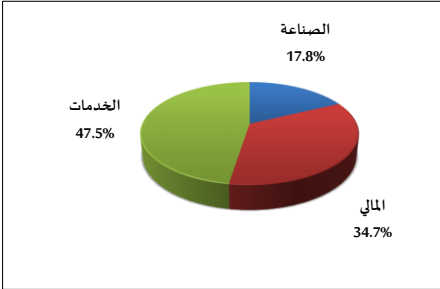
خلاصة البيانات الاحصائية لبورصة عمان

الأربعاء 2024/7/17

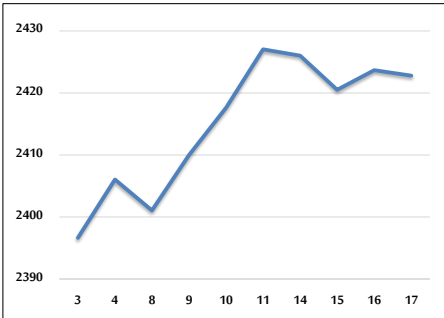
حجم التداول اليومي من 7/3 لغاية 7/17 2024



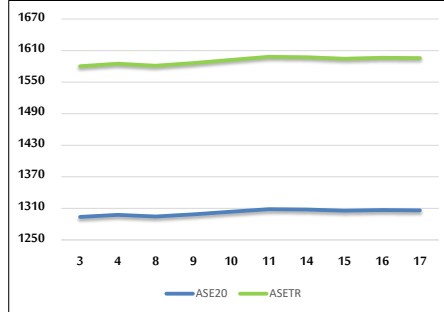
التوزيع القطاعي لحجم التداول ليوم الأربعاء 2024/7/17



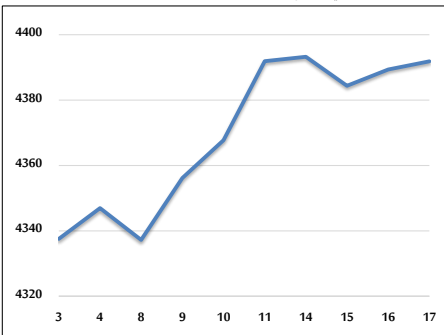
الرقم القياسي العام المرجح للأسهم الحرة من 7/3 لغاية 7/17 2024



الرقم القياسي المرجح للأسهم الحرة ASE20 وASETR من 7/3 لغاية 7/17 2024



الرقم القياسي المرجح بالقيمة السوقية من 7/3 لغاية 7/17 2024



حجم التداول (دينار)

التغير (%)	التغير	2024	2023	
-47.18%	-3,272,037	3,663,689	6,935,726	يومي
-27.50%	-17,587,505	46,361,418	63,948,923	تراكمي (7/17-7/1)
-27.90%	-258,686,677	668,582,965	927,269,642	تراكمي (7/17-1/2)

عدد الأسهم المتداولة

التغير (%)	التغير	2024	2023	
39.47%	1,346,261	4,756,924	3,410,663	يومي
12.98%	5,349,442	46,564,405	41,214,963	تراكمي (7/17-7/1)
-25.18%	-159,853,815	474,872,230	634,726,045	تراكمي (7/17-1/2)

عدد العقود المنفذة

التغير (%)	التغير	2024	2023	
-10.97%	-323	2,622	2,945	يومي
-7.94%	-2,437	28,247	30,684	تراكمي (7/17-7/1)
-24.86%	-101,093	305,506	406,599	تراكمي (7/17-1/2)

بعض النسب المالية للبورصة (2024/7/17)

القطاع	معدل الدوران (%)	الأرباح الموزعة إلى القيمة السوقية (%)	القيمة السوقية إلى القيمة الدفترية	القيمة السوقية P/E إلى العائد
القطاع المالي	0.053	6.036	0.743	8.621
قطاع الخدمات	0.160	5.878	1.319	12.230
قطاع الصناعة	0.069	7.959	1.435	8.242
جميع القطاعات	0.077	7.032	0.965	8.359

الرقم القياسي العام لاسعار الاسهم المرجح بالقيمة السوقية للأسهم الحرة (1000=1999)

التغير	الأربعاء		الثلاثاء	
	بداية العام	اليوم السابق		
-0.35%	-0.04%	17/07/2024	16/07/2024	الرقم القياسي العام
-4.13%	0.22%	2616.3	2610.5	القطاع المالي
4.62%	-0.77%	1720.0	1733.3	قطاع الخدمات
3.72%	0.17%	4894.2	4886.1	قطاع الصناعة

الرقم القياسي لاسعار الاسهم المرجح بالقيمة السوقية للأسهم الحرة ASE20 (2014=1000)

التغير	الأربعاء	الثلاثاء	
-0.19%	-0.04%	1306.3	1306.9

مؤشر العائد الكلي ASETR (1074=2021)

التغير	الأربعاء	الثلاثاء	
7.19%	-0.04%	1595.5	1596.2

الرقم القياسي لأسعار الأسهم المرجح بالقيمة السوقية (1000=1991)

التغير	الأربعاء		الثلاثاء	
	بداية العام	اليوم السابق		
-0.55%	0.06%	17/07/2024	16/07/2024	الرقم القياسي العام
-5.12%	0.13%	6391.1	6382.9	قطاع البنوك
5.68%	0.10%	1357.9	1356.5	قطاع التأمين
2.41%	-0.47%	899.8	904.0	قطاع الخدمات
4.84%	0.13%	5983.0	5975.2	قطاع الصناعة

الرقم القياسي المرجح بالقيمة السوقية للأسهم الحرة حسب الأسواق (1000=2012)

التغير	الأربعاء		الثلاثاء	
	بداية العام	اليوم السابق		
-0.23%	-0.09%	17/07/2024	16/07/2024	السوق الأول
-3.16%	0.53%	836.9	832.5	السوق الثاني

القيمة السوقية (دينار)

التغير	الأربعاء	الثلاثاء	
-1.30%	0.05%	16,719,555,022	16,711,907,524