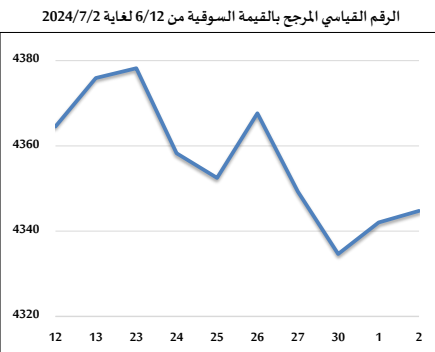
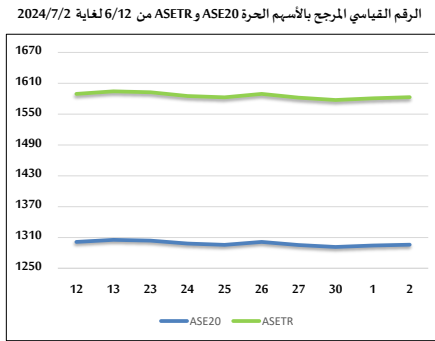
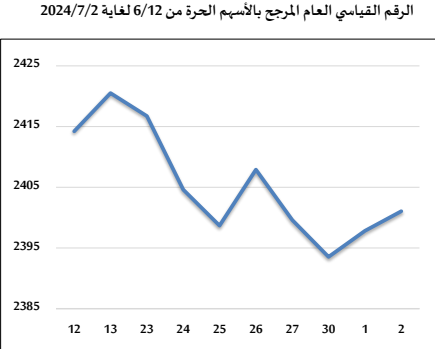
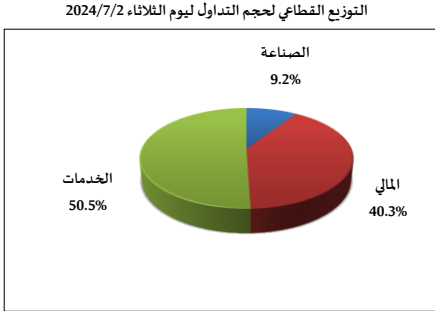
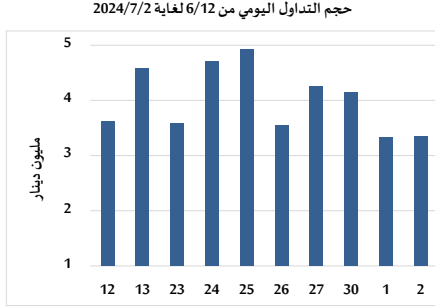


خلاصة البيانات الاحصائية لبورصة عمان

الثلاثاء 2024/7/2



حجم التداول (دينار)

التغير (%)	التغير	2024	2023	
-34.83%	-1,788,957	3,346,978	5,135,935	يومي
-16.08%	-1,278,847	6,674,445	7,953,292	تراكبي (7/2-7/1)
-27.82%	-242,378,019	628,895,992	871,274,011	تراكبي (7/2-1/2)

عدد الأسهم المتداولة

التغير (%)	التغير	2024	2023	
20.82%	653,304	3,790,947	3,137,643	يومي
31.65%	1,742,568	7,249,054	5,506,486	تراكبي (7/2-7/1)
-27.29%	-163,460,689	435,556,879	599,017,568	تراكبي (7/2-1/2)

عدد العقود المنفذة

التغير (%)	التغير	2024	2023	
-25.18%	-675	2,006	2,681	يومي
-4.31%	-188	4,175	4,363	تراكبي (7/2-7/1)
-25.99%	-98,844	281,434	380,278	تراكبي (7/2-1/2)

بعض النسب المالية للبورصة (2024/7/2)

القطاع	القيمة السوقية P/E إلى العائد	القيمة السوقية إلى القيمة الدفترية	الأرباح الموزعة إلى القيمة السوقية (%)	معدل الدوران (%)
القطاع المالي	8.553	0.741	6.064	0.049
قطاع الخدمات	12.188	1.315	5.899	0.116
قطاع الصناعة	8.072	1.405	8.126	0.038
جميع القطاعات	8.269	0.955	7.108	0.061

الرقم القياسي العام لأسعار الاسهم المرجح بالقيمة السوقية للأسهم الحرة (1999=1000)

القطاع	التغير		الثلاثاء	الاثنين
	اليوم السابق	بداية العام	02/07/2024	01/07/2024
الرقم القياسي العام	0.14%	-1.24%	2401.1	2397.8
القطاع المالي	0.08%	-4.58%	2604.0	2602.0
قطاع الخدمات	0.11%	3.73%	1705.3	1703.5
قطاع الصناعة	0.21%	1.69%	4798.2	4787.9

الرقم القياسي لأسعار الاسهم المرجح بالقيمة السوقية للأسهم الحرة ASE20 (2014=1000)

التغير	الثلاثاء	الاثنين
0.13%	1296.0	1294.3
-0.98%		

مؤشر العائد الكلي ASETR (2021=1074)

التغير	الثلاثاء	الاثنين
0.13%	1583.0	1580.9
6.35%		

الرقم القياسي لأسعار الاسهم المرجح بالقيمة السوقية (1991=1000)

القطاع	التغير		الثلاثاء	الاثنين
	اليوم السابق	بداية العام	02/07/2024	01/07/2024
الرقم القياسي العام	0.06%	-1.62%	4344.8	4342.0
قطاع البنوك	-0.04%	-5.50%	6365.5	6367.8
قطاع التأمين	0.06%	5.22%	1352.0	1351.2
قطاع الخدمات	0.21%	2.49%	900.5	898.6
قطاع الصناعة	0.15%	2.43%	5845.5	5836.9

الرقم القياسي المرجح بالقيمة السوقية للأسهم الحرة حسب الأسواق (2012=1000)

السوق	التغير		الثلاثاء	الاثنين
	اليوم السابق	بداية العام	02/07/2024	01/07/2024
السوق الأول	0.11%	-1.00%	1345.4	1344.0
السوق الثاني	0.47%	-5.60%	815.8	812.0

القيمة السوقية (دينار)

التغير	الثلاثاء	الاثنين
0.05%	16,560,347,882	16,552,325,372
-2.24%		