

بورصة عمان
Amman Stock Exchange

297

العدد

ISSUE

2024

تموز

JULY

النشرة

الإخبارية الشهرية

MONTHLY NEWSLETTER

The ASE Issues a Special Publication on the Occasion of the Silver Jubilee of His Majesty the King's Assumption of His Constitutional Power Entitled "On the Anniversary of the Pledge "

On the occasion of the Silver Jubilee of His Majesty the King's assumption of his constitutional power, the ASE issued a special Publication entitled "On the anniversary of the pledge", 25 years of Achievements and Developments witnessed by the Amman Stock Exchange and the National Capital Market during the Reign of His Majesty King Abdullah II Ibn Al Hussein. in celebration of the 25th Anniversary of His Majesty's ascension to the throne and the assumption of his constitutional powers, coinciding with the Anniversary of the Great Arab Revolt and Army Day. This is an expression of pride and appreciation for the significant achievements realized during His Majesty's auspicious reign. The Jordanians on this occasion remember the march of achievement, progress, construction and continued steady steps towards a better future for Jordan.

ASE: 100% Compliance Percentage for Companies in Submitting Their Annual Sustainability Report for 2023

100% of the listed companies which are obligated to submit their annual sustainability report for the year 2023, totaling 22 companies, have provided the Exchange with the report within the specified period mentioned in the rules issued by the ASE, through the e- disclosure System XBRL. This high percentage reflects the compliance of these companies with the laws and regulations, as well as their concern for environmental, social and governance (ESG) issues.

Accordance with the sustainability reporting rules, the companies included in the ASE20 index sample, as well as any company that was part of the mentioned index sample, are required to provide its sustainability report in accordance with the GRI standards, within six months from the end of its fiscal year if it is stand-alone report, or within three months of the end date of its fiscal year if the company incorporated the sustainability report with its annual report.

The ASE posts the sustainability reports on the ASE website www.exchange.jo under Circulars and Disclosures/sustainability reports window. the obligating the listed companies in the ASE20 index sample since 2022 to issue a sustainability report came to enhance the attractiveness of listed companies, and to increase transparency and disclosure in the national capital market, especially with regard to compliance with sustainability standards, whereas sustainability report helps

بورصة عمان تصدر نشرة خاصة بمناسبة اليوبيل الفضي لتولي جلالة الملك سلطاته الدستورية بعنوان " في ذكرى البيعة "

بمناسبة اليوبيل الفضي لتسلم جلالة الملك سلطاته الدستورية أصدرت بورصة عمان نشرة خاصة بعنوان " في ذكرى البيعة"، 25 عاماً من الإنجازات والتطورات شهدتها بورصة عمان وسوق رأس المال الوطني في عهد جلالة الملك عبدالله الثاني ابن الحسين المعظم، وذلك احتفاءً بالذكرى الخامسة والعشرين للجلوس الملكي على العرش وتسلمه سلطاته الدستورية، والتي تتزامن مع ذكرى الثورة العربية الكبرى ويوم الجيش، وذلك تعبيراً عن مشاعر الفخر والاعتزاز بالإنجازات الكبيرة التي تحققت خلال عهد جلالة الميمون، حيث يستذكر الأردنيون في هذه المناسبة مسيرة الإنجاز والتقدم والبناء والاستمرار بخطى ثابتة نحو المستقبل الأفضل للأردن.

حيث يمكنكم الاطلاع على نشرة "في ذكرى البيعة" من خلال الضغط على الرابط الإلكتروني أدناه:

بورصة عمان: 100% نسبة التزام الشركات بتقديم تقرير الاستدامة السنوي لعام 2023 ضمن الوقت المحدد

نسبة 100% من الشركات المدرجة في بورصة عمان والملتزمة بتقديم تقرير الاستدامة السنوي لعام 2023 والبالغ عددها 22 شركة قامت بتزويد البورصة بالتقرير ضمن المهلة المحددة في قواعد تقديم تقرير الاستدامة الصادرة عن البورصة، وذلك من خلال نظام الإفصاح الإلكتروني XBRL، حيث أن هذه النسبة المرتفعة تظهر مدى إلتزام هذه الشركات بأحكام القوانين والتعليمات النافذة، كما تعكس اهتمامها بقضايا البيئة والمسؤولية المجتمعية والحوكمة .

وأنه وفقاً لقواعد تقديم تقرير الاستدامة فإنه يتوجب على الشركات المكونة لعينة المؤشر القياسي ASE20 إضافة إلى أي شركة كانت ضمن عينة المؤشر المذكور، تزويد البورصة بتقرير الاستدامة وذلك وفقاً للمبادئ والمعايير العالمية (GRI) Global Reporting Initiative خلال ستة أشهر من تاريخ انتهاء سنتها المالية في حال كان منفصلاً عن التقرير السنوي، أما إذا كان مدمجاً مع التقرير السنوي فعلى الشركة تقديمه مع التقرير السنوي خلال ثلاثة أشهر من تاريخ إنتهاء سنتها المالية.

وقامت البورصة بتعميم تقارير الاستدامة من خلال موقع البورصة الإلكتروني www.exchange.jo ضمن التعاميم والإفصاحات (تقارير الاستدامة)، حيث أن إلتزام شركات عينة الرقم القياسي ASE20 منذ عام 2022 بإصدار تقرير الاستدامة جاء لتعزيز جاذبية الشركات المدرجة وتعزيز الشفافية والإفصاح في سوق رأس المال الوطني وخاصة فيما يتعلق بالالتزام بمعايير الاستدامة، كما يساعد تقرير الاستدامة على تعزيز المعرفة بأداء الشركات وإنجازاتها على كافة الأصعدة ومدى التزامها واهتمامها بقضايا البيئة والمسؤولية المجتمعية والحوكمة. ويساهم في

increase knowledge on companies' performance and achievements at all levels and it indicates the company's commitment and interest in environmental, social responsibility and governance issues. It also facilitating access to this information for all parties, and allows them to evaluate the company's performance and form a comprehensive view which will enable them to make their investment decisions objectively and clearly, in light of the increasing interest in this information by local and foreign investors due to its importance in making investment decisions.

It is worth mentioning that the ASE efforts began with spreading awareness and defining the importance of sustainability and disclosing information related to it and apply sustainability standards (environment, social responsibility and governance), when it has joined the Sustainable Stock Exchanges initiative (SSE initiative) in 2016. Since then it has prepared a number of introductory brochures on sustainability, in addition to the guidance on sustainability reporting, with the aim of encouraging companies to adopt sustainability practices and to disclose them periodically. The ASE also consistently organizes workshops for companies to introduce the importance of issuing sustainability reports and how to prepare them according to the latest standards. In addition, the ASE has signed in September 2022 an agreement with the International Finance Corporation (IFC), to raise awareness and train companies included in the ASE20 index sample about disclosures related to climate change and to issue a guide for this purpose, with the aim to enable these companies to include their disclosures related to climate change in their sustainability reports. Thus, the ASE is the first in the region and the fifth worldwide to launch such an initiative.

The ASE Participates in the Training Program Organized By Federation of Euro-Asian Stock Exchanges

The Amman Stock Exchange (ASE), represented by Mr. Al-Muthanna Alidi from the Operations Department, participated in the eleventh training program, which was held in the city of Yerevan/ Armenia during the period June 11-13, 2024, which was organized by the Federation of Euro-Asian Stock Exchanges (FEAS), with the participation of representatives from more than 29 member stock exchanges, clearing and settlement companies, securities depository centers and regulatory bodies.

Many topics were discussed and reviewed, the most prominent of which were the benefits of corporate governance and its application, the strategy for developing the Armenian Stock Exchange and the difficulties they faced, and the Environmental, Social and Governance (ESG) factors initiative, in addition to discussing the tasks and role of the Central Bank of Armenia and the Central Depository of Armenia in developing and regulation of the Armenian capital markets.

It's worth mentioning that the Federation of European-Asian Stock Exchanges (FEAS) was established in 1995, and the federation currently includes 32 members: 21 full members, 11 associate members, 8 observers, and 5 partners from stock exchanges, deposit centers and international institutions. It aims to enhance cooperation, support and develop capital markets in the region. Europe, Asia and the Mediterranean Basin.

تسهيل الوصول إلى هذه المعلومات لجميع الأطراف ذات العلاقة، ويسمح لهذه الأطراف بتقييم أداء الشركة وتكوين نظرة شاملة عنها لتمكينهم من اتخاذ قراراتهم الاستثمارية بشكل موضوعي وواضح، وذلك في ضوء تصاعد الاهتمام بهذه المعلومات من قبل المستثمرين المحليين والأجانب لأهميتها في اتخاذ القرار الاستثماري .

ومن الجدير بالذكر بأن بورصة عمان بدأت بجهودها لنشر الوعي والتعريف بأهمية الاستدامة والإفصاح عن المعلومات المتعلقة بها وتطبيق معايير الاستدامة (البيئة والمسؤولية المجتمعية والحوكمة)، حين انضمت إلى مبادرة البورصات المستدامة SSE initiative في عام 2016، وقامت بإعداد عدد من المنشورات التعريفية حول الاستدامة، إضافة إلى الدليل الإرشادي حول إعداد تقارير الاستدامة، بهدف تشجيع الشركات على تبني ممارسات الاستدامة والإفصاح عنها بشكل دوري، كما تعمل بورصة عمان باستمرار على تنظيم الورش التدريبية للشركات للتعريف بأهمية إصدار تقارير الاستدامة وكيفية إعدادها وفقاً لأحدث المعايير، كما تم التوقيع في شهر أيلول من العام 2022 على اتفاقية مع مؤسسة التمويل الدولية (IFC) International Finance Corporation لنشر الوعي وتدريب شركات عينة الرقم القياسي ASE20 حول الإفصاحات المتعلقة بالتغير المناخي وإصدار الدليل الخاص بذلك، لتمكين هذه الشركات من الإفصاح عن الأمور المتعلقة بالتغير المناخي ضمن تقرير الاستدامة الصادر عنها، وبذلك تكون البورصة الأولى في المنطقة والخامسة على العالم التي تطلق مثل هذه المبادرة.

بورصة عمان تشارك في البرنامج التدريبي المنظم من قبل اتحاد البورصات الأوروبية الآسيوية

شاركت بورصة عمان ممثلة بالسيد المثنى عليدي من دائرة العمليات في البرنامج التدريبي الحادي عشر والذي عقد في مدينة يريفان/أرمينيا خلال الفترة 11-13 حزيران 2024 والذي نظمه اتحاد البورصات الأوروبية الآسيوية FEAS، وبمشاركة ممثلين من أكثر من 29 دولة من البورصات الأعضاء وشركات التقاص والتسوية ومراكز إيداع الأوراق المالية والهيئات الرقابية .

حيث تم مناقشة وإستعراض العديد من المواضيع وكان أبرزها فوائده حوكمة الشركات وتطبيقها، و استراتيجية تطوير بورصة أرمينيا والتحديات التي واجهتهم، ومبادرة العوامل البيئية والاجتماعية والحاكمية (ESG)، بالإضافة إلى مناقشة مهام ودور كل من البنك المركزي الارمني ومركز الابداع الارمني في تطوير وتنظيم سوق رأس المال في أرمينيا.

وتجدر الإشارة إلى أن اتحاد البورصات الأوروبية- الآسيوية FEAS قد تأسس في العام 1995، ويضم الاتحاد حالياً 32 عضواً: 21 عضواً كاملاً و 11 أعضاء منتسبين و 8 مراقبين و 5 شركاء من البورصات ومراكز الابداع والمؤسسات الدولية، ويهدف إلى تعزيز التعاون ودعم وتطوير أسواق رأس المال في منطقة أوروبا وآسيا وحوض البحر الابيض المتوسط.

The ASE Index Quarterly Review

The Amman Stock Exchange (ASE) has conducted the periodic quarterly review of the ASE indices constituents in purpose of ensuring that these indices reflect the market performance and the trading activity of the listed companies. By this rebalancing, the activity of listed companies in regard to trading during the last quarter has been reviewed. After that, the ASE has conducted its screening process for all listed companies based on the criteria used by the ASE represented by full market capitalization of the companies and the number of trading days during last quarter.

As result of this review, 3 companies have been excluded from the general index sample ASEGI and other 3 companies have been added. The companies that have been excluded from the index sample were: Arab Company for Investment Projects, Jordan Steel, and National Aluminium Industrial.

The companies that have been added to the index sample were: Al-Zarqa Educational & Investment, Aldaman for Investments, and Philadelphia International Educational Investment Company.

As part of the process, the ASE calculated the free float for all listed companies on the ASE based on the data received from the Securities Depository Center. This review also includes the reduction of the weights for some companies to maintain the 10% cap that applied to index constituents.

Regarding the general index ASEGI, the full market capitalization of the index constituents represents 91.2% of the total market capitalization of the companies listed on the ASE. The free float market capitalization of the index constitutes represents 94.1% of the total free float market capitalization of the listed companies on the ASE.

As for the ASE20 and ASETR indices the full market capitalization of the index constituents represents 84.2% of the total market capitalization of the companies listed on the ASE, while the free float market capitalization of these companies represents 86.7% of the total free float market capitalization of the ASE listed companies.

In light of the above, the index constituents will be modified on the 1st of July 2024. Interested parties can access to the constituents of the index with the new weights through the following link:

المراجعة الربعية الدورية لمؤشر بورصة عمان

قامت بورصة عمان بإجراء المراجعة الربعية الدورية لكافة الشركات المدرجة في السوق وذلك لاختيار عينة مؤشرات أسعار الأسهم لبورصة عمان وذلك بهدف ضمان أن تعكس هذه المؤشرات حركة وأداء ونشاط السوق بشكل دقيق. وبموجب هذه المراجعة تمت متابعة نشاط الشركات خلال آخر ربع واختيار شركات عينة المؤشرات من خلال تطبيق المعايير المعتمدة في بورصة عمان لاختيار الشركات وهي القيمة السوقية للشركة وعدد أيام تداولها خلال آخر ربع.

وأنته نتيجة لتطبيق هذه المعايير فقد تم سحب 3 شركات من عينة الرقم القياسي العام وإضافة 3 شركات أخرى. وبالنسبة للشركات التي تم سحبها من العينة فهي: العربية للمشاريع الاستثمارية، وحديد الأردن، والوطنية لصناعات الألمنيوم. أما بالنسبة للشركات التي تمت إضافتها للعينة فهي: الزرقاء للتعليم والاستثمار، والضمان للاستثمار، وفيلادلفيا الدولية للاستثمارات التعليمية.

كما وتشمل هذه المراجعة احتساب نسبة الأسهم الحرة لكافة الشركات المدرجة في البورصة بالاعتماد على البيانات الصادرة عن مركز إيداع الأوراق المالية، بالإضافة إلى تخفيض أوزان بعض الشركات في المؤشر وذلك بهدف تخفيض تأثيرها على تحركات الرقم القياسي ليصل في حده الأعلى إلى 10%.

وفيما يتعلق بالقيمة السوقية لشركات عينة الرقم القياسي العام ASEGI شكلت ما نسبته 91.2% من إجمالي القيمة السوقية للشركات المدرجة في البورصة، فيما تشكل نسبة القيمة السوقية للأسهم الحرة لهذه الشركات 94.1% من إجمالي القيمة السوقية للأسهم الحرة للشركات المدرجة في البورصة.

أما فيما يخص عينة الرقم القياسي ASE20 والرقم القياسي ASETR فقد شكلت القيمة السوقية لشركات العينة ما نسبته 84.2% من إجمالي القيمة السوقية للشركات المدرجة في البورصة، فيما تشكل نسبة القيمة السوقية للأسهم الحرة لهذه الشركات 86.7% من إجمالي القيمة السوقية للأسهم الحرة للشركات المدرجة في البورصة.

وعليه، سيتم التعديل على عينة الأرقام القياسية اعتباراً من 1 تموز 2024، حيث يمكن للمهتمين الاطلاع على مكونات العينة وأوزانها الجديدة من خلال الرابط التالي:

Board of Directors Designs

- Floating the Opening price of United Group for Land Transport Company (UGLTO) shares, as of 30/06/2024.

The CEO Decisions:

- List the JD/Share 20 million capital increase of Safwa Islamic Bank (SIBK), which emanated from the capitalization of a portion of the retained earnings account, The listed company's capital will become JD/Share 120 million as of 02/06/2024; Noting that the reference price of the company's after the increase will become JD1.89.
- List the JD/Share 10 million capital increase of Cairo Amman Bank (CABK), which emanated from the capitalization of a portion of the retained earnings account, The listed company's capital will become JD/Share 120 million as of 02/06/2024; Noting that the reference price of the company's after the increase will become JD1.21.
- List the JD/Share 7 million capital increase of Irbid District Electricity Company (IREL), which emanated from the capitalization of a portion of the retained earnings account, The listed company's capital will become JD/Share 21 million as of 02/06/2024; Noting that the reference price of the company's after the increase will become JD6.79.
- Suspend the trading of Jordan Steel Company (JOST) as of 02/06/2024; until the end of trading session of 13/06/2024.
- Suspend the trading of Ejada for Financial Investment Company (EJAD) as of 03/06/2024; until further notice.
- Suspend the trading of Arab Real Estate Development Company (ARED) as of 03/06/2024; until further notice.
- Delist the shares of the Arab Assurers Insurance Company (ARAS) from the ASE as of 03/06/2024. due to the company's hasn't provided the ASE with its audited annual financial statements for the year 2023. and the total shares of the company 9,215,909 share/JD shall continue its trading at the Over-the-Counter (OTC) Market.
- List the 13th issue of Treasury Bonds for the year 2024, the maturity date is 07/04/2029; with a total value of JD100 million and JD1000 par value with 6.550% interest rate, as of 06/06/2024.

قرارات مجلس الادارة

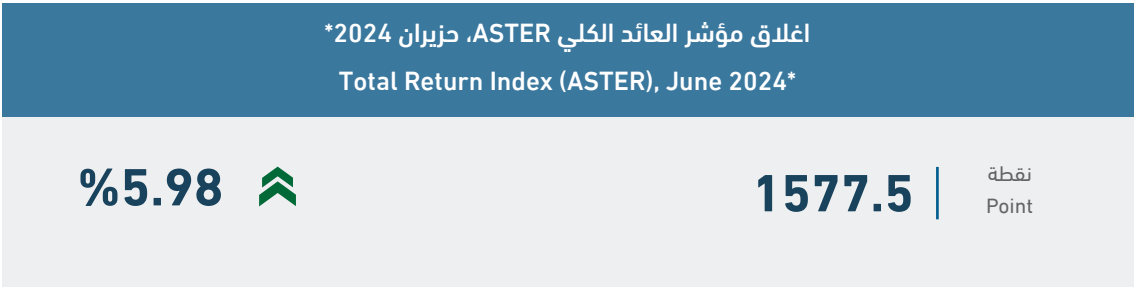
- تعويم السعر الافتتاحي لسهم شركة المجموعة المتحدة للنقل البري (UGLTO) وذلك اعتباراً من 2024/06/30.

قرارات المدير التنفيذي:

- إدراج أسهم الزيادة في رأسمال شركة بنك صفوة الاسلامي (SIBK) والبالغة 20 مليون سهم/دينار، والتي تمت عن طريق رسملة جزء من رصيد حساب الأرباح المدورة. ليصبح رأس المال المدرج في البورصة 120 مليون سهم/دينار، وذلك اعتباراً من 2024/06/02، علماً بأن السعر المرجعي لسهم الشركة بعد الزيادة سيصبح 1.89 دينار.
- إدراج أسهم الزيادة في رأسمال شركة بنك القاهرة عمان (CABK) والبالغة 10 مليون سهم/دينار، والتي تمت عن طريق رسملة جزء من رصيد حساب الأرباح المدورة. ليصبح رأس المال المدرج في البورصة 200 مليون سهم/دينار، وذلك اعتباراً من 2024/06/02، علماً بأن السعر المرجعي لسهم الشركة بعد الزيادة سيصبح 1.21 دينار.
- إدراج أسهم الزيادة في رأسمال شركة كهرباء محافظة اربد (IREL) والبالغة 7 مليون سهم/دينار، والتي تمت عن طريق رسملة جزء من رصيد حساب الأرباح المدورة. ليصبح رأس المال المدرج في البورصة 21 مليون سهم/دينار، وذلك اعتباراً من 2024/06/02، علماً بأن السعر المرجعي لسهم الشركة بعد الزيادة سيصبح 6.79 دينار.
- إيقاف التداول بأسهم شركة حديد الأردن (JOST) اعتباراً من 2024/06/02 ولغاية نهاية جلسة تداول يوم الخميس الموافق 2024/06/13.
- إيقاف التداول بأسهم شركة إجادة للاستثمارات المالية (EJAD) اعتباراً من 2024/06/03 حتى إشعار آخر.
- إيقاف التداول بأسهم شركة العرب للتنمية العقارية (ARED) اعتباراً من 2024/06/03 حتى إشعار آخر.
- إلغاء إدراج أسهم شركة الضامنون العرب للتأمين (ARAS) في البورصة وذلك اعتباراً من 03/06/2024، نظراً لعدم قيام الشركة بتزويد البورصة بالبيانات المالية السنوية المدققة لعام 2023. واستمرار السماح بتداول أسهمها والبالغة 9,215,909 في سوق الأوراق المالية غير المدرجة (OTC).
- إدراج الإصدار الثالث عشر من سندات الخزينة لعام 2024 تاريخ الاستحقاق 2029/04/07، والبالغ قيمته 100 مليون دينار وبقيمة اسمية مقدارها 1000 دينار وبفائدة 6.550%، وذلك اعتباراً من 2024/06/06.
- إدراج الإصدار الرابع عشر من سندات الخزينة لعام 2024 تاريخ الاستحقاق 2027/04/14، والبالغ قيمته 150 مليون دينار وبقيمة اسمية مقدارها 1000 دينار وبفائدة 6.750%، وذلك اعتباراً من 2024/06/06.
- إدراج الإصدار الخامس عشر من سندات الخزينة لعام 2024 تاريخ الاستحقاق 2026/04/15، والبالغ قيمته 100 مليون دينار وبقيمة اسمية مقدارها 1000 دينار وبفائدة 6.900%، وذلك اعتباراً من 2024/06/06.

- List the 14th issue of Treasury Bonds for the year 2024, the maturity date is 14/04/2027; with a total value of JD150 million and JD1000 par value with 6.750% interest rate, as of 06/06/2024.
- List the 15th issue of Treasury Bonds for the year 2024, the maturity date is 15/04/2026; with a total value of JD100 million and JD1000 par value with 6.900% interest rate, as of 06/06/2024.
- List the 16th issue of Treasury Bonds for the year 2024, the maturity date is 15/04/2027; with a total value of JD100 million and JD1000 par value with 6.847% interest rate, as of 06/06/2024.
- List the 3rd issue of Treasury Bills for the year 2024, the maturity date is 15/04/2025; with a total value of JD100 million and JD1000 par value, as of 06/06/2024.
- Suspend the trading of "The Jordan Kuwait Bank Bonds01" as of 23/06/2024; due to the approaching maturity date of the interest payment on the mentioned bonds, trading in the corporate bonds shall be resumed as of 24/06/2024.
- Suspend the trading of Arab Electrical Industries Company (AEIN) as of 13/06/2024; and cancelled from the OTC Market, Due to the compulsory liquidation of the company's as of 23/06/2024.
- List the JD/Share 15 million capital increase of National Petroleum Company (NAPT), which emanated capitalization from the retained earnings account, The listed company's capital will become JD/Share 30 million as of 23/06/2024; Noting that the reference price of the company's after the increase will become floated.
- List the JD/Share 825,000 capital increase of Al-Zarqa Educational & Investment Company (ZEIC), which emanated capitalization from the special reserve account, The listed company's capital will become JD/Share 17,325,000 as of 23/06/2024; Noting that the reference price of the company's after the increase will become JD2.55.
- List the JD/Share 2,552,941 capital increase of Siniora Food Industries Company (SNRA), whereby the company's listed capital will become Share/JD 30,552,941 as of 25/06/2024.

- إدراج الإصدار السادس عشر من سندات الخزينة لعام 2024 تاريخ الاستحقاق 2027/04/15، والبالغ قيمته 100 مليون دينار وبقيمة اسمية مقدارها 1000 دينار وبفائدة 6.847%، وذلك اعتباراً من 2024/06/06.
- إدراج الإصدار الثالث من أذونات الخزينة لعام 2024 تاريخ الاستحقاق 2025/04/15، والبالغ قيمته 100 مليون دينار وبقيمة اسمية مقدارها 1000 دينار، وذلك اعتباراً من 2024/06/06.
- إيقاف التداول بـ "أسناد قرض البنك الأردني الكويتي (1)" لجلسة تداول يوم 2024/06/11 بسبب اقتراب موعد استحقاق دفعة الفائدة على الأسناد المشار لها اعلاه والتي تستحق بتاريخ 2024/06/23. على أن يعاد التداول بالأسناد اعتباراً من 2024/06/24.
- إيقاف التداول بأسهم الشركة العربية للصناعات الكهربائية (AEIN) وذلك اعتباراً من 2024/06/13، وإلغاء التداول بأسهمها من سوق الأوراق المالية غير المدرجة (OTC). نظراً لتصفية الشركة تصفية اجبارية وذلك اعتباراً من 2024/06/23.
- إدراج أسهم الزيادة في رأسمال شركة البترول الوطنية (NAPT) والبالغة 15 مليون سهم/دينار، والتي تمت عن طريق رسملة من رصيد حساب الأرباح المدورة، ليصبح رأس المال المدرج في البورصة 30 مليون سهم/دينار وذلك اعتباراً من 2024/06/23، علماً بأن السعر المرجعي لسهم الشركة بعد الزيادة سيكون معوماً.
- إدراج أسهم الزيادة في رأسمال شركة الزرقاء للتعليم والاستثمار (ZEIC) والبالغة 825,000 سهم/دينار، والتي تمت عن طريق رسملة من رصيد حساب الاحتياطي الخاص، ليصبح رأس المال المدرج في البورصة 17,325,000 سهم/دينار وذلك اعتباراً من 2024/06/23، علماً بأن السعر المرجعي لسهم الشركة بعد الزيادة 2.55 دينار .
- إدراج أسهم الزيادة في رأسمال شركة سنيورة للصناعات الغذائية (SNRA) والبالغة 2,552,941 سهم/دينار، ليصبح رأس المال المدرج في البورصة 30,552,941 سهم/دينار، وذلك اعتباراً من 2024/06/25.

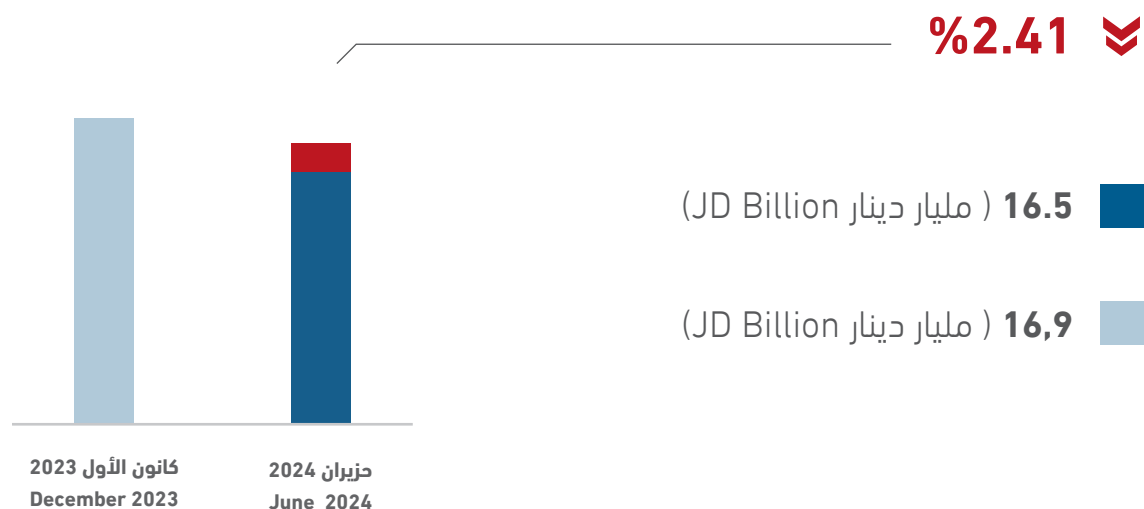


* % change since the beginning of 2024

* % التغير منذ بداية عام 2024




القيمة السوقية للأسهم المدرجة The Market Capitalization of Listed Companies




نشاط الإستثمار الأجنبي لشهر حزيران 2024 Foreign Investment Activity, June 2024

قيمة الأسهم المباعة value of shares sold	قيمة الأسهم المشتراة value of shares purchased
مليون دينار JD million 13.217	مليون دينار JD million 9.807
صافي استثمار غير الأردنيين Net Non-Jordanian investments	
ألف دينار JD Thousand -3.4	

القيمة السوقية موزعة قطاعياً كما في نهاية شهر حزيران 2024 Market Capitalization of the ASE by Sector, June 2024



القيمة السوقية للبورصة موزعة حسب الجنسية لشهر حزيران 2024 Non-Jordanian Ownership in Listed Companies, June 2024



أهم المؤشرات القطاعية لبورصة عمان، حزيران 2024

The ASE Main Sectoral Indicators, June 2024

Sector	العام GENERAL	الصناعة INDUSTRIAL	الخدمات SERVICES	المالي FINANCIAL	القطاع
Market Capitalization (JD million)	16,531.0	5,510.0	2,596.7	8,424.3	القيمة السوقية (مليون دينار)
Value Traded (JD million)	65.4	13.9	28.1	23.5	حجم التداول (مليون دينار)
The General Index (point)	2393.5	4770.3	1,697.4	2,602.6	الرقم القياسي العام (نقطة)
P/E Ratio (times)	8.25	8.03	12.15	8.55	نسبة القيمة السوقية الى العائد (مرة)
P/BV (times)	0.95	1.40	1.31	0.74	نسبة القيمة السوقية الى القيمة الدفترية (مرة)
Dividend Yield Ratio (%)	7.14	8.17	5.92	6.06	نسبة الارباح الموزعة الى القيمة السوقية (%)
Non-Jordanian Ownership of Market Cap.(%)	47.1	53.5	21.5	51.0	نسبة مساهمة غير الأردنيين في القيمة السوقية (%)

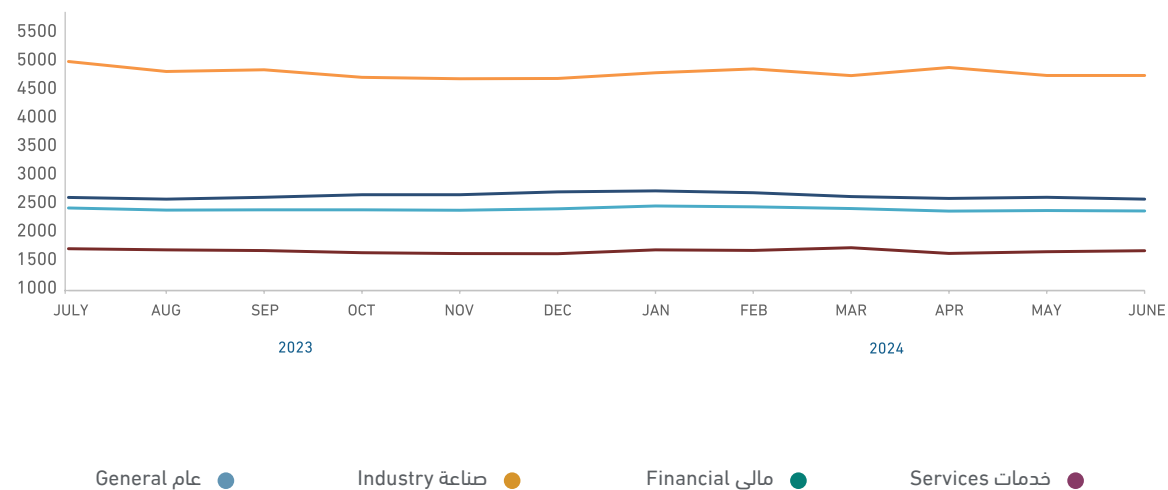
مؤشرات أداء بورصة عمان

The ASE Performance Indicator

	التغير (%) Change (%)	أيار May	حزيران June	
Trading Value (JD million)	62.6	174.9	65,4	حجم التداول (مليون دينار)
Avg. Daily Trading Value (million)	46.9	8.3	4,4	المعدل اليومي لحجم التداول (مليون)
No. of Traded Shares (million)	37,8	83.3	51,8	عدد الأسهم (مليون)
No. of Transaction (thousand)	29.3	49.1	34,7	عدد العقود (بالألف)
Market Capitalization (million)	0.3	16,575	16,531	القيمة السوقية (مليون)

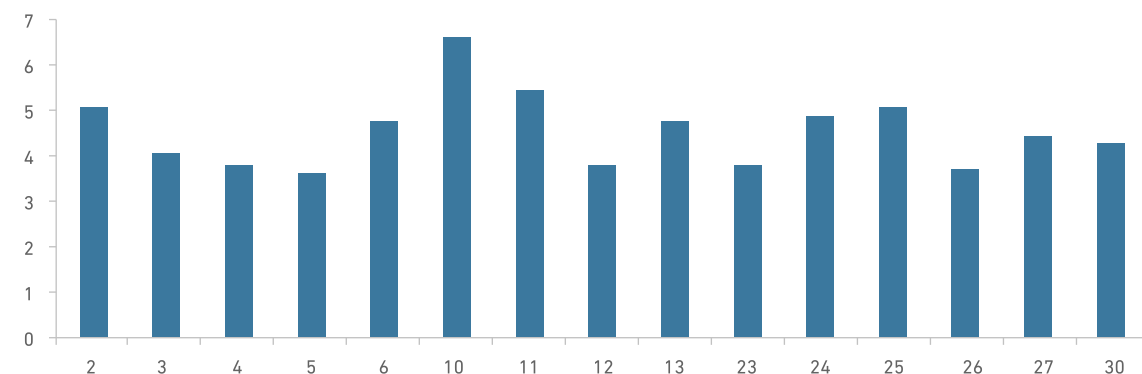
الرقم القياسي القطاعي لأسعار الأسهم المرجح بالقيمة السوقية للأسهم الحرة شهرياً

Monthly Free Float Weighted Price Index By Sector



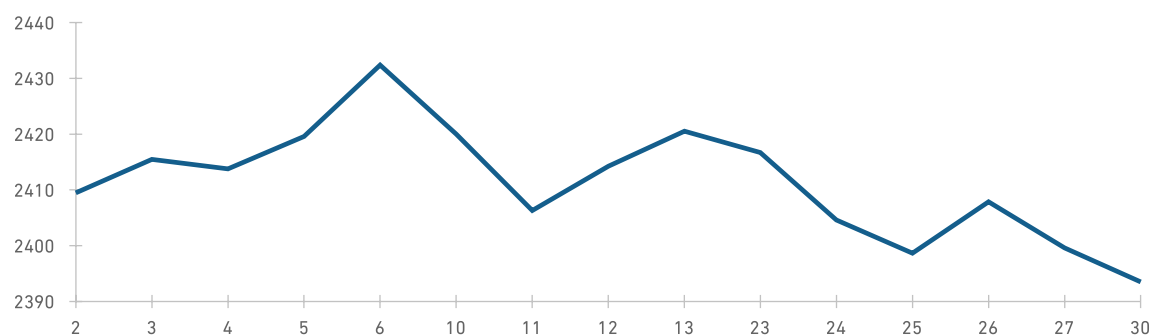
أحجام التداول اليومية خلال شهر حزيران 2024

Daily Trading Value, June 2024



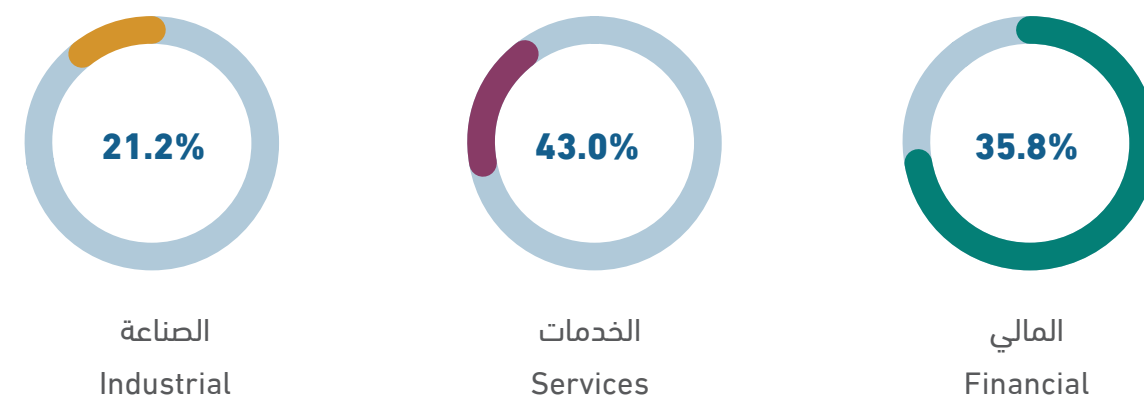
الرقم القياسي اليومي للبورصة خلال شهر حزيران 2024

Daily Index, June 2024



المساهمة القطاعية لحجم التداول في بورصة عمان خلال شهر حزيران 2024

The Sectoral Distribution of Trading Value at the ASE, June 2024



الشركات العشر الأكثر ارتفاعاً في أسعار أسهمها خلال شهر حزيران 2024 (دينار أردني)

Gainers Performers, June 2024 (JD)

اسم الشركة	اغلق هذا الشهر This Month Closing	اغلق الشهر السابق Previous Month Closing	التغير (%) Change (%)	حجم التداول Trading Volume	COMPANY'S NAME
تهامة للاستثمارات المالية	1.80	1.48	21.6	1,914,227.52	TUHAMA FOR FINANCIAL INVESTMENTS
المتكاملة للنقل المتعدد	1.87	1.55	20.6	2,222,223.31	COMPREHENSIVE MULTIPLE TRANSPORTATIONS CO.
الإحداثيات العقارية	0.40	0.34	17.6	435,141.87	IHDATHIAT CO-ORDINATES
ميثاق للاستثمارات العقارية	3.05	2.65	15.1	231,220.73	METHAQ REAL ESTATE INVESTMENT
فيلادلفيا الدولية للاستثمارات التعليمية	1.84	1.72	7.0	23,777.20	PHILADELPHIA INTERNATIONAL EDUCATIONAL INVESTMENT COMPANY
فيلادلفيا لصناعة الأدوية	1.45	1.36	6.6	1,634.62	PHILADELPHIA PHARMACEUTICALS
التأمين الاسلامية	1.80	1.69	6.5	282,104.96	THE ISLAMIC INSURANCE
الاردنية الفرنسية للتأمين	0.56	0.53	5.7	18,564.60	JORDAN FRENCH INSURANCE
الكهرباء الاردنية	2.22	2.11	5.2	4,531,272.28	JORDAN ELECTRIC POWER
سنيورة للصناعات الغذائية	5.07	4.83	5.0	278.85	SINIORA FOOD INDUSTRIES PLC

الشركات العشر الأكثر انخفاضاً في أسعار أسهمها خلال شهر حزيران 2024 (دينار أردني)

Losers Performers, June 2024 (JD)

اسم الشركة	اغلق هذا الشهر This Month Closing	اغلق الشهر السابق Previous Month Closing	التغير (%) Change (%)	حجم التداول Trading Volume	COMPANY'S NAME
الاتحاد للاستثمارات المالية	0.18	0.23	21.7	1,008,055.31	UNION INVESTMENT CORPORATION
الاردنية لصناعة الأنابيب	0.38	0.48	20.8	130,110.87	THE JORDAN PIPES MANUFACTURING
الانماء العربية للتجارة والاستثمارات العالمية	0.37	0.46	19.6	231,239.91	INT'L ARABIAN DEVELOPMENT AND INVESTMENT TRADING CO.
الموارد الصناعية الأردنية	0.17	0.21	19.0	68,127.25	JORDAN INDUSTRIAL RESOURCES
التحديث للاستثمارات العقارية	0.72	0.84	14.3	123,027.15	AL-TAHDITH FOR REAL ESTATE INVESTMENTS COMPANY
القدس للصناعات الخرسانية	1.08	1.24	12.9	39,198.74	AL-QUDS READY MIX
زارة للاستثمار القابضة	0.44	0.50	12.0	50,082.68	ZARA INVESTEMENT HOLDING
الديرة للاستثمار والتطوير العقاري	0.51	0.57	10.5	16,555.52	DEERA INVESTMENT & REAL ESTATE DEVELOPMENT CO
رم للوساطة المالية	0.35	0.39	10.3	147,798.51	RUMM FINANCIAL BROKERAGE
مصانع الاتحاد لانتاج التبغ والسجائر	0.36	0.40	10.0	932,021.21	UNION TOBACCO & CIGARETTE INDUSTRIES

الشركات العشر الأكثر تداولاً في بورصة عمان لشهر حزيران 2024 (دينار أردني)

Top Ten Companies by Value Traded at The ASE, June 2024 (JD)

اسم الشركة	حجم التداول Value Traded	% التداول الكلي للبورصة % To the Total Value Traded	سعر الإغلاق		COMPANY'S NAME
			الشهر الحالي THIS MONTH	الشهر السابق LAST MONTH	
مناجم الفوسفات الاردنية	10,178,069	15.6	11.12	11.10	JORDAN PHOSPHATE MINES
الاتصالات الأردنية	9,457,402	14.5	2.89	2.85	JORDAN TELECOM
البنك العربي	5,583,647	8.5	4.27	4.39	ARAB BANK
مصفاة البترول الأردنية /جوبترول	5,447,000	8.3	4.85	4.83	JORDAN PETROLEUM REFINERY
الكهرباء الاردنية	4,531,272	6.9	2.22	2.11	JORDAN ELECTRIC POWER
آفاق للطاقة	2,685,987	4.1	1.72	1.65	AFAQ FOR ENERGY CO. P.L.C
المتكاملة للنقل المتعدد	2,222,223	3.4	1.87	1.55	COMPREHENSIVE MULTIPLE TRANSPORTATIONS CO.
البنك الإسلامي الأردني	1,943,387	3.0	3.99	4.03	JORDAN ISLAMIC BANK
تهامة للاستثمارات المالية	1,914,228	2.9	1.80	1.48	TUHAMA FOR FINANCIAL INVESTMENTS
انجاز للتنمية والمشاريع المتعددة	1,475,365	2.3	0.31	0.30	INJAZ FOR DEVELOPMENT & PROJECTS
المجموع	45,438,580	69.5	-	-	TOTAL

الشركات العشر الأكبر من حيث القيمة السوقية كما في نهاية شهر حزيران 2024 (دينار أردني)

Top Ten Companies by Market Capitalization at The ASE, June 2024 (JD)

اسم الشركة	القيمة السوقية (مليون دينار) Market Cap. (JD million)	% إلى القيمة السوقية للبورصة % To the Total Market Cap.	سعر الإغلاق		COMPANY'S NAME
			الشهر الحالي THIS MONTH	الشهر السابق LAST MONTH	
مناجم الفوسفات الاردنية	2752.2	16.6	11.12	11.10	JORDAN PHOSPHATE MINES
البنك العربي	2736.2	16.6	4.27	4.39	ARAB BANK
البوتاس العربية	2138.8	12.9	25.67	25.00	THE ARAB POTASH
بنك الاسكان للتجارة والتمويل	1071.0	6.5	3.40	3.48	THE HOUSING BANK FOR TRADE AND FINANCE
البنك الإسلامي الأردني	798.0	4.8	3.99	4.03	JORDAN ISLAMIC BANK
الاتصالات الأردنية	541.9	3.3	2.89	2.85	JORDAN TELECOM
بنك المال الأردني	505.0	3.1	1.92	1.97	CAPITAL BANK OF JORDAN
مصفاة البترول الأردنية /جوبترول	485.0	2.9	4.85	4.83	JORDAN PETROLEUM REFINERY
بنك الاردن	428.0	2.6	2.14	2.15	BANK OF JORDAN
البنك الاردني الكويتي	364.5	2.2	2.43	2.47	JORDAN KUWAIT BANK
المجموع	11,820.6	71.5	-	-	TOTAL

المؤشرات الاحصائية الرئيسية لنشاط بورصة عمان للشركات المدرجة

Key Statistics of the ASE for Listed Companies

	2024						2024	2023	2022	2021	2020	
	حزيران June	أيار May	نيسان April	آذار March	شباط February	كانون الثاني January						
Market Capitalization (JD million)	16,531.0	16,575.0	16,604.0	16,867.0	17,088.7	17,199.3	16,531.0	16,939.2	18,003.8	15,495.7	12,907.8	القيمة السوقية (مليون دينار)
Value Traded (JD million)	65.4	174.9	96.6	79.8	99.3	106.2	622.2	1457.0	1903.7	1,963.6	1,048.8	حجم التداول (مليون دينار)
Average Daily Trading (JD million)	4.4	8.3	5.1	3.8	4.7	4.8	5.2	5.9	7.7	7.9	4.9	المعدل اليومي لحجم التداول (مليون دينار)
No. of Traded Shares (million)	51.8	83.3	62.5	60.2	77.3	93.1	428.3	1120.2	1155.7	1,538.2	1,142.7	عدد الاسهم المتداولة (مليون)
No. of Transactions (thousand)	34.7	49.1	43.7	42.0	48.2	59.5	277.3	686.0	737.9	818.3	421.0	عدد العقود المنفذة (بالالف)
Free Float Price Index ASEGI (point)	2393.5	2402.3	2390.6	2437.7	2467.3	2480.8	2393.5	2431.2	2501.6	2,118.6	1,657.2	الرقم القياسي المرجح بالقيمة السوقية للأسهم الحرة ASEGI (نقطة)
Free Float Price Index ASE20 (point)	1291.6	1294.6	1290.1	1316.2	1332.5	1337.6	1291.6	1308.8	1345.3	1,074.4	806.5	الرقم القياسي المرجح بالقيمة السوقية للأسهم الحرة ASE20 (نقطة)
Total Return Index ASETR (point)	1577.5	1581.2	1575.6	1529.9	1515.4	1521.1	1577.5	1488.5	1430.2	1,074.4	-	مؤشر العائد الكلي ASETR (نقطة)
Turnover Ratio (%)	0.84	1.36	1.02	0.96	1.23	1.48	6.89	18.09	18.56	24.17	17.35	معدل دوران السهم (%)
No. of Trading Days	15	21	19	21	21	22	119.00	249	248	247	213	عدد ايام التداول
Non-Jordanian Ownership of Market Cap.(%)	47.1	46.9	47.3	47.0	47.1	47.3	47.1	47.5	48.1	48.1	51.1	نسبة مساهمة غير الاردنيين في القيمة السوقية (%)
Net Investment of Non-Jordanians (JD million)	-3.41	10.81	-0.86	2.63	-22.80	-4.01	-17.6	-30.1	-68.0	-60.9	-67.5	صافي استثمار غير الاردنيين (مليون دينار)
Market Capitalization / GDP (%)	45.8	45.9	46.0	50.1	50.7	51.1	45.8	50.3	56.0	49.9	41.5	القيمة السوقية الى الناتج المحلي (%)
Transactions Through The SDC- Shares (JD million)**	1.9	8.2	2.5	6.4	5.0	3.7	27.8	86.7	272.1	393.8	982.3	عمليات التحويل من خلال مركز الايداع - الأسهم (مليون دينار)**
Primary Issues of Shares (JD million)***	NA	0.00	7.00	0.00	0.00	0.00	7.0	184.2	162.9	81.4	0.4	الاصدارات الأولية من الأسهم (مليون دينار)***
Primary Issues of Bonds (JD million)***	NA	600.00	400.00	1361.64	365.00	4.16	2,730.8	7,583.9	6,922.3	5,729.4	6,411.2	الاصدارات الأولية من السندات (مليون دينار)***
Primary Issues of Islamic Sukuk (JD million)***	NA	0.00	0.00	0.00	0.00	0.00	0.0	0.0	0.0	225.0	0.0	الاصدارات الأولية من الصكوك الإسلامية (مليون دينار)***

*Cumulative up to June
**Source : Securities Depository Center
***Source : Jordan Securities Commission

* تراكمي حتى نهاية شهر حزيران
** المصدر: مركز إيداع الأوراق المالية
*** المصدر: هيئة الأوراق المالية

نشرة تداول (السوق الأول والسوق الثاني) من 2024/06/02 ولغاية 2024/06/30

Monthly Bulletins (First And Second Market) From 02/06/2024 to 30/06/2024

2024-06-30 - 2024-06-02													
شركة	الرمز الحرفي	السوق	سعر إغلاق الشهر السابق	أعلى سعر	أدنى سعر	سعر الإغلاق	التغير عن سعر الإغلاق السابق	معدل السعر	حجم التداول دينار	عدد الاسهم	عدد العقود	حركة دوران السهم	عدد أيام التداول
قطاع المالي													
البنوك													
البنك العربي	ARRK	1	4.39	4.41	4.26	4.27	0.12-	4.33	5,583,647	1,289,484	1,555	0.20	15
بنك الاسكان	THBK	1	3.48	3.48	3.39	3.40	0.08-	3.43	72,696	21,178	96	0.01	13
بنك المال	CAPL	1	1.97	1.99	1.92	1.92	0.05-	1.95	905,987	464,297	456	0.18	15
البنك الاهلي	AHLI	1	1.04	1.06	1.02	1.03	0.01-	1.03	934,427	906,937	393	0.45	15
بنك الإتحاد	UBSI	1	1.80	1.81	1.69	1.78	0.02-	1.77	633,518	358,029	217	0.18	15
بنك القاهرة عمان	CABK	1	1.21	1.22	1.18	1.20	0.01-	1.20	292,334	243,553	283	0.12	15
بنك الاردن	DOJX	1	2.15	2.16	2.14	2.14	0.01	2.15	262,070	121,907	162	0.06	15
بنك الإسلامي الأردني	JOIB	1	4.03	4.10	3.96	3.99	0.04-	4.00	1,943,387	485,803	730	0.24	15
الأردني الكويتي	JOKB	1	2.47	2.50	2.42	2.43	0.04-	2.46	420,229	170,601	207	0.11	15
بنك الاستثمار العربي	AJIB	1									36	0.07	13

For more Details click here

للنشرة التفصيلية اضغط هنا

نشرة تداول الأوراق المالية غير المدرجة من 2024/06/02 ولغاية 2024/06/30

Monthly OTC Bulletins From 02/06/2024 to 30/06/2024

2024-06-30 - 2024-06-02													
الرمز الرقمي	شركة	الرمز الحرفي	سعر الإغلاق السابق	أعلى سعر	أدنى سعر	سعر الإغلاق	التغير عن سعر الإغلاق السابق	معدل السعر	حجم التداول دينار	عدد الاسهم	عدد العقود	عدد أيام التداول	
111027	بيتنا	BAMB	0.16	0.20	0.15	0.17	0.01	0.18	25,944	144,845	173	14	
121018	فيلادلفيا للتأمين	PHIN	0.33	0.30	0.25	0.25	0.08-	0.26	2,079	8,051	7	3	
121020	الاتحاد العربي	AIUI	0.30	0.30	0.24	0.26	0.04-	0.25	409,669	1,668,263	79	10	
121026	الضامنون العرب	ARAS	0.11	0.11	0.09	0.10	0.01-	0.10	5,253	53,691	81	10	
121033	داركم	DRKM	0.57	0.81	0.51	0.81	0.24	0.62	292,383	468,921	103	10	

For more Details click here

للنشرة التفصيلية اضغط هنا

• The value of total exports increased during April 2024 to reach JD 681 million, by 4.3%, compared to the same period in 2023, The value of national exports reached JD 615 million during April 2024, an increase of 1.5% compared to the same period in 2023. The value of re-exports amounted to JD 66 million during April 2024, an increase of 40.4%, compared to the same period in 2023. As for imports, their value reached JD 1,428 million during April 2024, an increase of 9.9%, compared to the same period in 2023.

www.dos.gov.jo

• The General Consumer Price Index “inflation” for May 2024 increased by 1.81%, reaching 110.58 points, compared to 108.62 points for the same period last year. The General Consumer Price Index for May this year reached 110.58 points, compared to 110.5 points for the previous month of this year, recording a slight increase of 0.07%.

www.dos.gov.jo

• The Department of Statistics’ estimates of GDP indicators at constant prices for the first quarter of 2024 showed a growth of 2.0%, compared to the first quarter of 2023.

www.dos.gov.jo

• The Open Market Operations Committee at the Central Bank of Jordan decided to keep interest rates on monetary policy tools at their current level without change.

www.petra.gov.jo

• The latest data from the Central Bank indicates that tourism income during the first five months amounted to \$2.6 billion. According to these data, the Kingdom’s tourism income has decreased by 6.5%, compared to the corresponding period in 2023, and this is due to a 10% decline in the number of tourists.

www.petra.gov.jo

• The World Bank Group (WB) approved two new programs worth \$700 million aimed at strengthening human capital in Jordan through targeted investments in the fields of education, health, and social aid, as well as enhancing Jordanian families’ capacity to withstand shocks.

www.petra.gov.jo

• The Executive Board of the International Monetary Fund approved the first review of Jordan’s “Extended Fund Facility” program, which was agreed upon in November 2023 and will continue until 2028. This will allow Jordan to withdraw about \$130 million from the Fund’s resources, from the total resources of the previously approved program, amounting to \$1.2 billion.

www.petra.gov.jo

• ارتفعت قيمة الصادرات الكلية خلال شهر نيسان عام 2024 لتبلغ 681 مليون دينار بنسبة 4.3% مقارنة بنفس الفترة من عام 2023، وبلغت قيمة الصادرات الوطنية 615 مليون ديناراً خلال شهر نيسان عام 2024 بارتفاع نسبته 1.5% مقارنة بنفس الفترة من عام 2023. وبلغت قيمة المعاد تصديره 66 مليون ديناراً خلال شهر نيسان عام 2024 بارتفاع نسبته 40.4% مقارنة بنفس الفترة من عام 2023. أما المستوردات، فقد بلغت قيمتها 1428 مليون دينار خلال شهر نيسان عام 2024 بارتفاع نسبته 9.9% مقارنة بنفس الفترة من عام 2023.

www.dos.gov.jo

• ارتفع الرقم القياسي العام لأسعار المستهلك “التضخم” لشهر أيار من عام 2024، بنسبة 1.81%، ليصل إلى النقطة 110.58، مقابل 108.62 نقطة لنفس الفترة من العام الماضي. وقد وصل الرقم القياسي العام لأسعار المستهلك لشهر أيار من هذا العام، إلى النقطة 110.58، مقابل 110.5 نقطة للشهر الذي سبقه من هذا العام، مسجلاً ارتفاعاً طفيفاً نسبته 0.07%.

www.dos.gov.jo

• أظهرت تقديرات دائرة الإحصاءات العامة لمؤشرات الناتج المحلي الإجمالي بالأسعار الثابتة للربع الأول من عام 2024 نمواً بنسبة 2.0% مقارنة مع الربع الأول من عام 2023.

www.dos.gov.jo

• قررت لجنة عمليات السوق المفتوحة في البنك المركزي الأردني، الإبقاء على أسعار الفائدة على أدوات السياسة النقدية عند مستواها الحالي دون تغيير.

www.petra.gov.jo

• تشير أحدث البيانات الصادرة عن البنك المركزي إلى تسجيل الدخل السياحي خلال الخمسة شهور الأولى ما قيمته 2.6 مليار دولار. وبحسب هذه البيانات فإن الدخل السياحي للمملكة قد انخفض بنسبة 6.5% مقارنة مع الفترة المقابلة من عام 2023، ويعود ذلك إلى تراجع أعداد السياح بنسبة 10%.

www.petra.gov.jo

• وافقت مجموعة البنك الدولي على برنامجين جديدين، يستهدفان تدعيم رأس المال البشري في الأردن، من خلال استثمارات مستهدفة في مجالات التعليم والصحة والمساعدات الاجتماعية، فضلاً عن تعزيز قدرة الأسر الأردنية على الصمود في وجه الصدمات من خلال تمويل بقيمة 700 مليون دولار.

www.petra.gov.jo

• أقرّ المجلس التنفيذي لصندوق النقد الدولي المراجعة الأولى لبرنامج الأردن “تسهيل الصندوق الممدد”، والذي تم الاتفاق عليه في تشرين الثاني 2023 وسيستمر حتى 2028. وسيتيح ذلك للأردن سحب حوالي 130 مليون دولار أميركي من موارد الصندوق، من إجمالي موارد البرنامج الذي تم إقراره سابقاً، بمقدار 1.2 مليار دولار أميركي.

www.petra.gov.jo

• The Minister of Planning signed two grant agreements from the European Commission with a total value of 25 million euros. The Minister of Planning indicated that the first grant, which is worth 15 million euros, is allocated to the project supporting technical and vocational training for all in Jordan, which aims to enhance youth employment opportunities by equipping technical and vocational education and training graduates with the necessary skills and competencies to achieve the Economic Modernization Vision in Jordan, thereby enhancing their competitiveness in the labor market by meeting the private sector's skill needs. The second grant, worth 10 million euros, is allocated to the Sustainable Cultural Heritage Support Project, which aims to enhance the tourism sector in Jordan, improve livelihoods in local communities, especially for women, youth, and the most affected groups, and protect archaeological sites in Jordan. It also aims to improve cooperation between civil society organizations, community organizations, the private sector, and relevant institutions in preserving sustainable tourism heritage.

www.petra.gov.jo

• وقعت وزيرة التخطيط على اتفاقيتي منحتين من المفوضية الأوروبية بقيمة إجمالية 25 مليون يورو. وبينت وزيرة التخطيط أنه تم تخصيص المنحة الأولى لمشروع دعم التدريب التقني والمهني للجميع في الأردن بقيمة 15 مليون يورو، والذي يسعى إلى تعزيز فرص توظيف الشباب من خلال تزويد خريجي التعليم والتدريب التقني والمهني بالمهارات والكفاءات المطلوبة بما يخدم تحقيق التحديث الاقتصادي في الأردن، وبالتالي تعزيز قدرتهم التنافسية في سوق العمل من خلال تلبية احتياجات القطاع الخاص من المهارات المطلوبة. كما جرى تخصيص المنحة الثانية لمشروع دعم التراث الثقافي المستدام بقيمة 10 مليون يورو، وذلك بهدف تعزيز القطاع السياحي المستدام والشامل والتنافسي في الأردن، وتحسين سبل العيش في المجتمعات المحلية ولا سيما للمرأة والشباب والفئات الأكثر تأثراً، وحماية المواقع الأثرية في الأردن من قبل وزارة السياحة والآثار والجهات ذات العلاقة، إلى جانب تحسين التعاون بين منظمات المجتمع المدني والمنظمات المجتمعية والقطاع الخاص والمؤسسات ذات الصلة في الحفاظ على التراث السياحي المستدام.

www.petra.gov.jo



Join Us