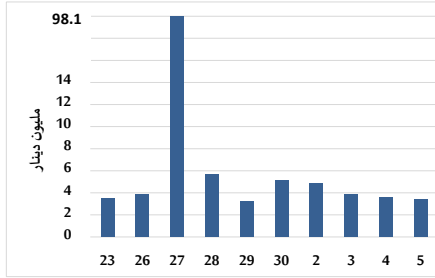


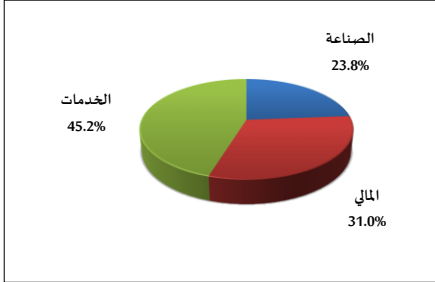
خلاصة البيانات الاحصائية لبورصة عمان

الأربعاء 2024/6/5

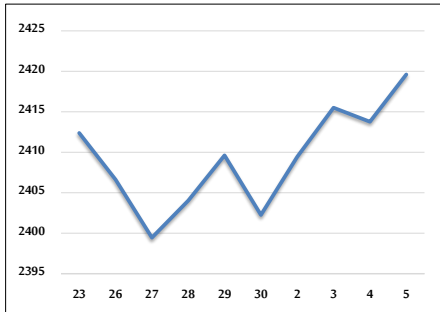
حجم التداول اليومي من 5/23 لغاية 5/23 لغاية 2024/6/5



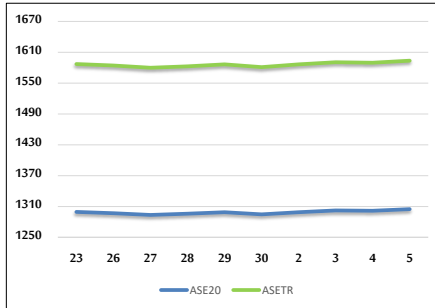
التوزيع القطاعي لحجم التداول ليوم الأربعاء 2024/6/5



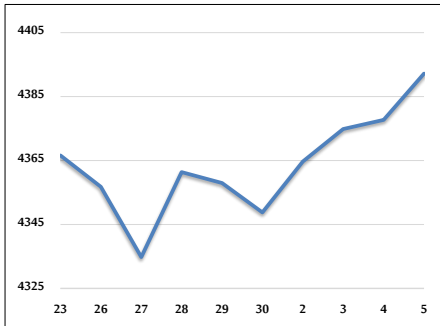
الرقم القياسي العام المرجح للأسهم الحرة من 5/23 لغاية 2024/6/5



الرقم القياسي المرجح للأسهم الحرة ASE20 و ASETR من 5/23 لغاية 2024/6/5



الرقم القياسي المرجح بالقيمة السوقية من 5/23 لغاية 2024/6/5



حجم التداول (دينار)

التغير (%)	التغير	2024	2023	
-42.48%	-2,516,109	3,406,389	5,922,498	يومي
-15.00%	-2,782,075	15,760,516	18,542,591	تراكي (6/5-6/2)
-26.58%	-207,293,359	572,537,034	779,830,393	تراكي (6/5-1/2)

عدد الأسهم المتداولة

التغير (%)	التغير	2024	2023	
-28.22%	-1,361,839	3,463,260	4,825,099	يومي
-5.42%	-751,119	13,104,043	13,855,162	تراكي (6/5-6/2)
-25.39%	-132,567,577	389,640,602	522,208,179	تراكي (6/5-1/2)

عدد العقود المنفذة

التغير (%)	التغير	2024	2023	
-35.09%	-1,277	2,362	3,639	يومي
-11.90%	-1,405	10,397	11,802	تراكي (6/5-6/2)
-24.74%	-83,154	252,957	336,111	تراكي (6/5-1/2)

بعض النسب المالية للبورصة (2024/6/5)

القطاع	القيمة السوقية P/E إلى العائد	القيمة السوقية إلى القيمة الدفترية	الأرباح الموزعة إلى القيمة السوقية (%)	معدل الدوران (%)
القطاع المالي	8.692	0.754	5.943	0.038
قطاع الخدمات	12.195	1.316	5.895	0.062
قطاع الصناعة	8.094	1.409	8.104	0.149
جميع القطاعات	8.356	0.964	7.042	0.056

الرقم القياسي العام لأسعار الاسهم المرجح بالقيمة السوقية للأسهم الحرة (1999=1000)

الرقم القياسي العام	التغير		الأربعاء 05/06/2024	الثلاثاء 04/06/2024
	اليوم السابق	بداية العام		
الرقم القياسي العام	0.24%	-0.48%	2419.6	2413.8
القطاع المالي	-0.03%	-3.52%	2633.0	2633.6
قطاع الخدمات	0.69%	3.81%	1706.7	1695.0
قطاع الصناعة	0.21%	2.59%	4841.1	4830.9

الرقم القياسي لأسعار الاسهم المرجح بالقيمة السوقية للأسهم الحرة ASE20 (2014=1000)

-0.31%	0.25%	1304.8	1301.5
--------	-------	--------	--------

مؤشر العائد الكلي ASETR (2021=1074)

7.07%	0.25%	1593.6	1589.7
-------	-------	--------	--------

الرقم القياسي لأسعار الاسهم المرجح بالقيمة السوقية (1991=1000)

الرقم القياسي العام	التغير		الأربعاء 05/06/2024	الثلاثاء 04/06/2024
	اليوم السابق	بداية العام		
الرقم القياسي العام	0.33%	-0.55%	4392.2	4377.7
قطاع البنوك	-0.03%	-3.74%	6483.8	6485.7
قطاع التأمين	-0.03%	4.93%	1348.3	1348.8
قطاع الخدمات	0.63%	1.73%	893.8	888.2
قطاع الصناعة	0.69%	3.11%	5884.0	5843.8

الرقم القياسي المرجح بالقيمة السوقية للأسهم الحرة حسب الأسواق (2012=1000)

السوق الأول	التغير		الأربعاء 05/06/2024	الثلاثاء 04/06/2024
	اليوم السابق	بداية العام		
السوق الأول	0.25%	-0.35%	1354.2	1350.8
السوق الثاني	0.16%	-2.42%	843.3	842.0

القيمة السوقية (دينار)

-1.29%	0.28%	16,721,397,929	16,674,100,854
--------	-------	----------------	----------------