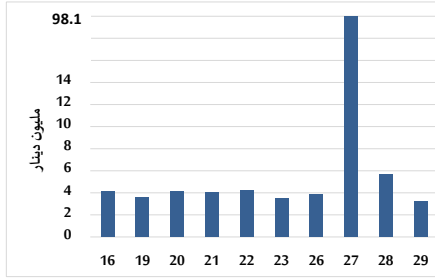


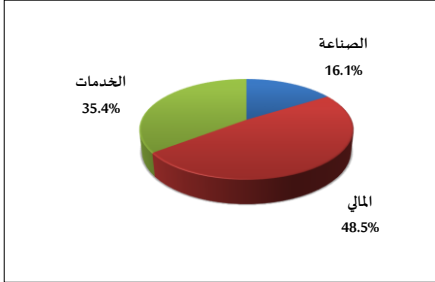
خلاصة البيانات الاحصائية لبورصة عمان

الأربعاء 2024/5/29

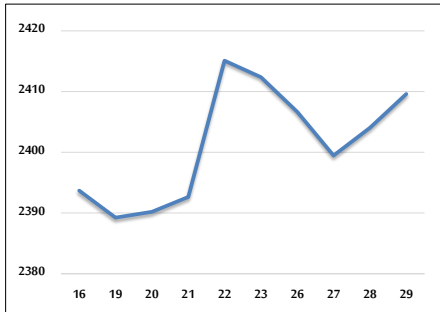
حجم التداول اليومي من 5/16 لغاية 5/29 2024



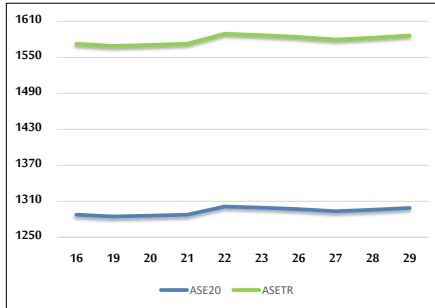
التوزيع القطاعي لحجم التداول ليوم الأربعاء 2024/5/29



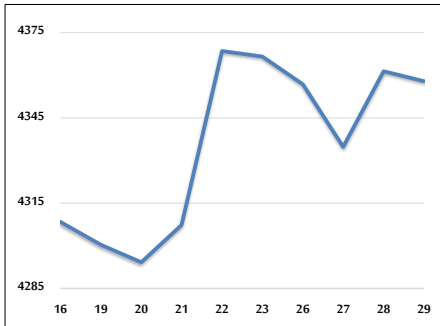
الرقم القياسي العام المرجح للأسهم الحرة من 5/16 لغاية 5/29 2024



الرقم القياسي المرجح للأسهم الحرة ASE20 وASETR من 5/16 لغاية 5/29 2024



الرقم القياسي المرجح بالقيمة السوقية من 5/16 لغاية 5/29 2024



حجم التداول (دينار)

التغير (%)	التغير	2024	2023	
-29.89%	-1,360,159	3,189,739	4,549,898	يومي
58.28%	62,488,004	169,712,435	107,224,431	تراكبي (5/29-5/1)
-26.72%	-201,102,641	551,636,851	752,739,492	تراكبي (5/29-1/2)

عدد الأسهم المتداولة

التغير (%)	التغير	2024	2023	
30.91%	821,933	3,480,853	2,658,920	يومي
-20.33%	-19,716,895	77,288,543	97,005,438	تراكبي (5/29-5/1)
-26.15%	-131,220,839	370,493,653	501,714,492	تراكبي (5/29-1/2)

عدد العقود المنفذة

التغير (%)	التغير	2024	2023	
-6.74%	-160	2,214	2,374	يومي
-24.45%	-15,021	46,425	61,446	تراكبي (5/29-5/1)
-24.80%	-79,098	239,848	318,946	تراكبي (5/29-1/2)

بعض النسب المالية للبورصة (2024/5/29)

القطاع	القيمة السوقية P/E إلى العائد	القيمة السوقية إلى القيمة الدفترية	الأرباح الموزعة إلى القيمة السوقية (%)	معدل الدوران (%)
القطاع المالي	8.738	0.757	5.935	0.063
قطاع الخدمات	12.024	1.297	5.979	0.042
قطاع الصناعة	7.925	1.380	8.277	0.047
جميع القطاعات	8.291	0.956	7.098	0.057

الرقم القياسي العام لأسعار الاسهم المرجح بالقيمة السوقية للأسهم الحرة (1999=1000)

الرقم القياسي العام	التغير		الأربعاء	الثلاثاء
	اليوم السابق	بداية العام	29/05/2024	28/05/2024
الرقم القياسي العام	0.23%	-0.89%	2409.6	2404.0
القطاع المالي	0.38%	-3.09%	2644.7	2634.6
قطاع الخدمات	0.10%	2.09%	1678.4	1676.8
قطاع الصناعة	-0.37%	1.14%	4772.5	4790.2

الرقم القياسي لأسعار الاسهم المرجح بالقيمة السوقية للأسهم الحرة ASE20 (2014=1000)

التغير	الأربعاء	الثلاثاء
-0.76%	1298.9	1295.8

مؤشر العائد الكلي ASETR (2021=1074)

التغير	الأربعاء	الثلاثاء
6.59%	1586.5	1582.7

الرقم القياسي لأسعار الاسهم المرجح بالقيمة السوقية (1991=1000)

الرقم القياسي العام	التغير		الأربعاء	الثلاثاء
	اليوم السابق	بداية العام	29/05/2024	28/05/2024
الرقم القياسي العام	-0.08%	-1.32%	4357.9	4361.4
قطاع البنوك	0.17%	-3.31%	6513.0	6501.7
قطاع التأمين	-0.27%	5.10%	1350.5	1354.1
قطاع الخدمات	0.16%	0.45%	882.6	881.2
قطاع الصناعة	-0.48%	0.82%	5753.4	5781.4

الرقم القياسي المرجح بالقيمة السوقية للأسهم الحرة حسب الأسواق (2012=1000)

السوق الأول	التغير		الأربعاء	الثلاثاء
	اليوم السابق	بداية العام	29/05/2024	28/05/2024
السوق الأول	0.21%	-0.82%	1347.8	1344.9
السوق الثاني	0.90%	-2.83%	839.8	832.3

القيمة السوقية (دينار)

التغير	الأربعاء	الثلاثاء
-1.97%	16,605,465,010	16,620,811,404