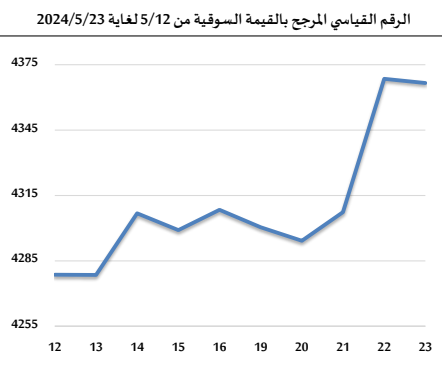
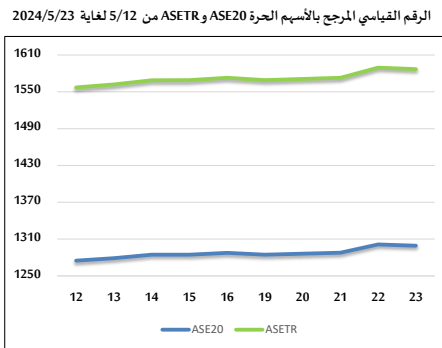
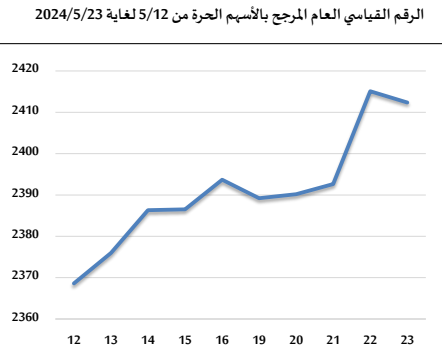
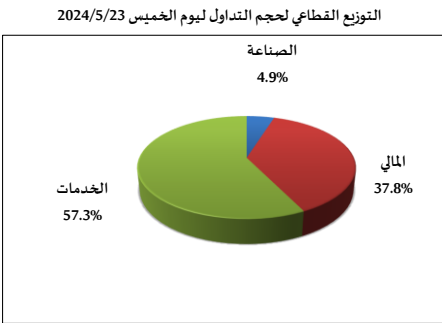
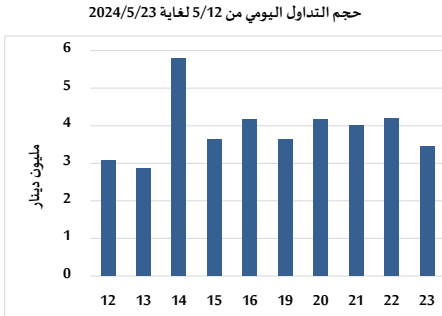


خلاصة البيانات الاحصائية لبورصة عمان

الخميس 2024/5/23



حجم التداول (دينار)

التغير (%)	التغير	2024	2023	
-33.68%	-1,751,107	3,448,037	5,199,144	يومي
-32.98%	-29,007,525	58,938,472	87,945,997	تراكمي (5/23-5/1)
-39.89%	-292,598,170	440,862,888	733,461,058	تراكمي (5/23-1/2)

عدد الأسهم المتداولة

التغير (%)	التغير	2024	2023	
-27.20%	-989,742	2,648,923	3,638,665	يومي
-45.13%	-36,147,254	43,940,699	80,087,953	تراكمي (5/23-5/1)
-30.46%	-147,651,198	337,145,809	484,797,007	تراكمي (5/23-1/2)

عدد العقود المنفذة

التغير (%)	التغير	2024	2023	
-20.73%	-623	2,383	3,006	يومي
-25.09%	-12,480	37,269	49,749	تراكمي (5/23-5/1)
-24.92%	-76,557	230,692	307,249	تراكمي (5/23-1/2)

بعض النسب المالية للبورصة (2024/5/23)

القطاع	معدل الدوران (%)	الأرباح الموزعة إلى القيمة السوقية (%)	القيمة السوقية إلى القيمة الدفترية	القيمة السوقية P/E إلى العائد
القطاع المالي	0.029	5.950	0.756	8.724
قطاع الخدمات	0.101	5.982	1.296	12.018
قطاع الصناعة	0.025	8.209	1.391	7.990
جميع القطاعات	0.043	7.081	0.958	8.307

الرقم القياسي العام لاسعار الاسهم المرجح بالقيمة السوقية للاسهم الحرة (1000=1999)

القطاع	التغير		الخميس 23/05/2024	الأربعاء 22/05/2024
	بداية العام	اليوم السابق		
الرقم القياسي العام	-0.77%	-0.11%	2412.4	2415.1
القطاع المالي	-3.10%	-0.06%	2644.5	2646.1
قطاع الخدمات	2.30%	0.05%	1681.9	1681.1
قطاع الصناعة	1.79%	-0.35%	4803.2	4819.9

الرقم القياسي لاسعار الاسهم المرجح بالقيمة السوقية للاسهم الحرة ASE20 (2014=1000)

التغير	الخميس 23/05/2024	الأربعاء 22/05/2024
-0.72%	1299.4	1301.3

مؤشر العائد الكلي ASETR (1074=2021)

التغير	الخميس 23/05/2024	الأربعاء 22/05/2024
6.62%	1587.0	1589.4

الرقم القياسي لاسعار الاسهم المرجح بالقيمة السوقية (1000=1991)

القطاع	التغير		الخميس 23/05/2024	الأربعاء 22/05/2024
	بداية العام	اليوم السابق		
الرقم القياسي العام	-1.13%	-0.04%	4366.6	4368.5
قطاع البنوك	-3.53%	0.12%	6497.7	6490.0
قطاع التأمين	5.98%	0.05%	1361.8	1361.1
قطاع الخدمات	0.56%	0.35%	883.6	880.5
قطاع الصناعة	1.63%	-0.39%	5799.4	5821.9

الرقم القياسي المرجح بالقيمة السوقية للأسهم الحرة حسب الأسواق (1000=2012)

السوق	التغير		الخميس 23/05/2024	الأربعاء 22/05/2024
	بداية العام	اليوم السابق		
السوق الأول	-0.82%	-0.13%	1347.9	1349.7
السوق الثاني	-2.04%	0.24%	846.6	844.6

القيمة السوقية (دينار)

التغير	الخميس 23/05/2024	الأربعاء 22/05/2024
-1.77%	16,638,998,567	16,643,680,301