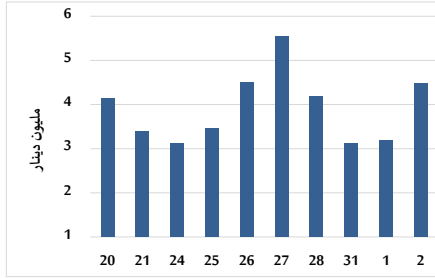


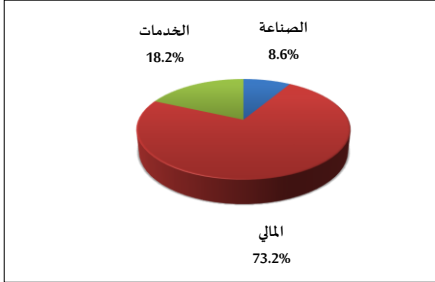
خلاصة البيانات الاحصائية لبورصة عمان

الثلاثاء 2024/4/2

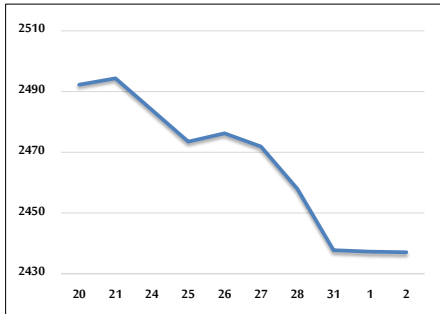
حجم التداول اليومي من 3/20 لغاية 2024/4/2



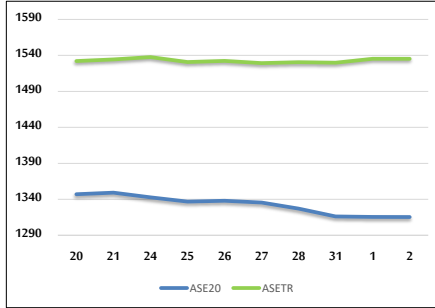
التوزيع القطاعي لحجم التداول ليوم الثلاثاء 2024/4/2



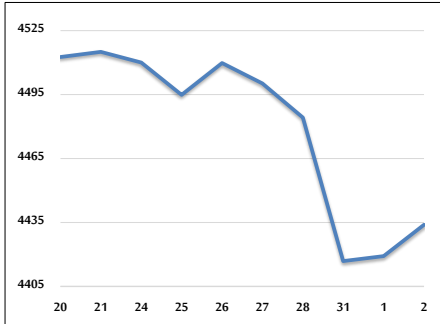
الرقم القياسي العام المرجح للأسهم الحرة من 3/20 لغاية 2024/4/2



الرقم القياسي المرجح للأسهم الحرة ASE20 و ASETR من 3/20 لغاية 2024/4/2



الرقم القياسي المرجح بالقيمة السوقية من 3/20 لغاية 2024/4/2



حجم التداول (دينار)

التغير (%)	التغير	2024	2023	
-52.44%	-4,393,818	3,984,801	8,378,619	يومي
-51.55%	-7,109,555	6,681,510	13,791,065	تراكبي (4/2-4/1)
-46.70%	-255,874,144	292,055,218	547,929,362	تراكبي (4/2-1/2)

عدد الأسهم المتداولة

التغير (%)	التغير	2024	2023	
-33.23%	-1,538,163	3,091,282	4,629,445	يومي
-53.59%	-5,315,753	4,603,478	9,919,231	تراكبي (4/2-4/1)
-32.87%	-115,194,908	235,294,360	350,489,268	تراكبي (4/2-1/2)

عدد العقود المنفذة

التغير (%)	التغير	2024	2023	
-38.21%	-972	1,572	2,544	يومي
-35.44%	-1,690	3,079	4,769	تراكبي (4/2-4/1)
-30.15%	-65,964	152,812	218,776	تراكبي (4/2-1/2)

بعض النسب المالية للبورصة (2024/4/2)

القطاع	القيمة السوقية P/E إلى العائد	القيمة السوقية إلى القيمة الدفترية	الأرباح الموزعة إلى القيمة السوقية (%)	معدل الدوران (%)
القطاع المالي	8.916	0.761	5.909	0.062
قطاع الخدمات	11.988	1.341	5.522	0.024
قطاع الصناعة	7.327	1.412	0.295	0.033
جميع القطاعات	8.161	0.973	4.124	0.050

الرقم القياسي العام لأسعار الاسهم المرجح بالقيمة السوقية للأسهم الحرة (1999=1000)

القطاع	التغير		الثلاثاء	الاثنين
	اليوم السابق	بداية العام	02/04/2024	01/04/2024
الرقم القياسي العام	-0.01%	0.24%	2437.0	2437.2
القطاع المالي	-0.16%	-3.41%	2636.0	2640.2
قطاع الخدمات	-0.26%	6.55%	1751.6	1756.3
قطاع الصناعة	0.88%	2.32%	4828.3	4786.1

الرقم القياسي لأسعار الاسهم المرجح بالقيمة السوقية للأسهم الحرة ASE20 (2014=1000)

التغير	الثلاثاء	الاثنين
0.50%	1315.4	1315.5

مؤشر العائد الكلي ASETR (2021=1074)

التغير	الثلاثاء	الاثنين
3.15%	1535.3	1535.4

الرقم القياسي لأسعار الاسهم المرجح بالقيمة السوقية (1991=1000)

القطاع	التغير		الثلاثاء	الاثنين
	اليوم السابق	بداية العام	02/04/2024	01/04/2024
الرقم القياسي العام	0.33%	0.40%	4433.9	4419.2
قطاع البنوك	-0.09%	-2.77%	6549.2	6555.1
قطاع التأمين	0.28%	2.17%	1312.8	1309.2
قطاع الخدمات	0.13%	2.47%	900.4	899.2
قطاع الصناعة	0.95%	4.11%	5941.5	5885.7

الرقم القياسي المرجح بالقيمة السوقية للأسهم الحرة حسب الأسواق (2012=1000)

السوق	التغير		الثلاثاء	الاثنين
	اليوم السابق	بداية العام	02/04/2024	01/04/2024
السوق الأول	0.00%	0.51%	1365.9	1365.9
السوق الثاني	-0.16%	-3.66%	832.6	834.0

القيمة السوقية (دينار)

التغير	الثلاثاء	الاثنين
-0.46%	16,860,550,323	16,868,548,145