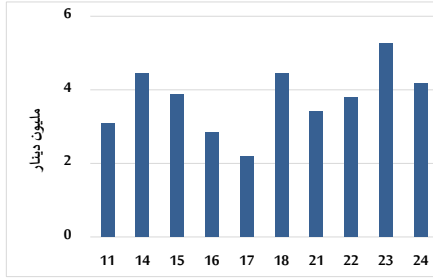


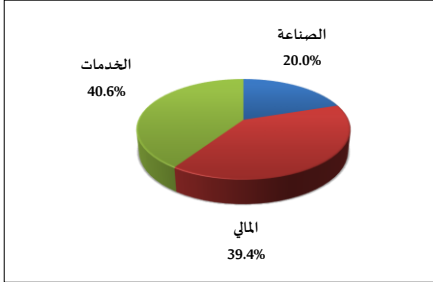
خلاصة البيانات الاحصائية لبورصة عمان

الأربعاء 2024/1/24

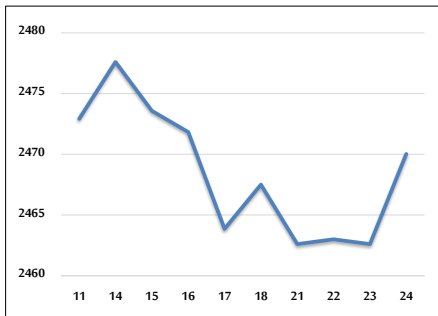
حجم التداول اليومي من 1/11 لغاية 2024/1/24



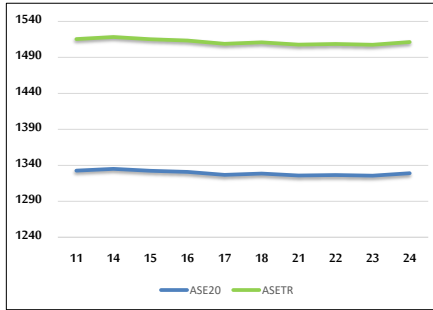
التوزيع القطاعي لحجم التداول ليوم الأربعاء 2024/1/24



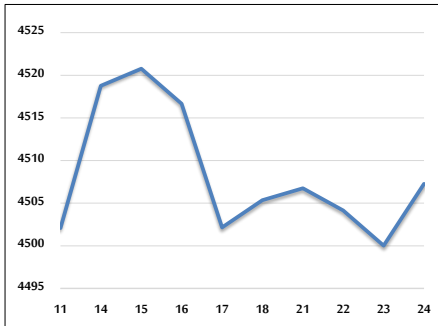
الرقم القياسي العام المرجح للأسهم الحرة من 1/11 لغاية 2024/1/24



الرقم القياسي المرجح للأسهم الحرة ASE20 وASETR من 1/11 لغاية 2024/1/24



الرقم القياسي المرجح بالقيمة السوقية من 1/11 لغاية 2024/1/24



حجم التداول (دينار)

التغير (%)	التغير	2024	2023	
-57.19%	-5,568,686	4,168,898	9,737,584	يومي
-53.33%	-79,418,474	69,488,735	148,907,209	تراكي (1/24-1/2)
-53.33%	-79,418,474	69,488,735	148,907,209	تراكي (1/24-1/2)

عدد الأسهم المتداولة

التغير (%)	التغير	2024	2023	
-17.80%	-966,081	4,460,379	5,426,460	يومي
-22.79%	-19,433,708	65,842,381	85,276,089	تراكي (1/24-1/2)
-22.79%	-19,433,708	65,842,381	85,276,089	تراكي (1/24-1/2)

عدد العقود المنفذة

التغير (%)	التغير	2024	2023	
-5.32%	-189	3,361	3,550	يومي
-23.49%	-14,167	46,141	60,308	تراكي (1/24-1/2)
-23.49%	-14,167	46,141	60,308	تراكي (1/24-1/2)

بعض النسب المالية للبورصة (2024/1/24)

القطاع	القيمة السوقية P/E إلى العائد	القيمة السوقية إلى القيمة الدفترية	الأرباح الموزعة إلى القيمة السوقية (%)	معدل الدوران (%)
القطاع المالي	8.097	0.838	5.500	0.055
قطاع الخدمات	11.795	1.333	6.566	0.127
قطاع الصناعة	6.873	1.555	7.452	0.067
جميع القطاعات	7.569	1.054	6.601	0.071

الرقم القياسي العام لأسعار الاسهم المرجح بالقيمة السوقية للأسهم الحرة (1999=1000)

القطاع	التغير		الأربعاء	الثلاثاء	الرقم القياسي العام
	اليوم السابق	بداية العام	24/01/2024	23/01/2024	
القطاع المالي	0.30%	1.60%	2470.0	2462.6	الرقم القياسي العام
قطاع الخدمات	0.34%	0.67%	2747.2	2737.8	القطاع المالي
قطاع الخدمات	0.20%	2.13%	1679.1	1675.7	قطاع الخدمات
قطاع الصناعة	0.13%	2.97%	4858.9	4852.8	قطاع الصناعة

الرقم القياسي لأسعار الاسهم المرجح بالقيمة السوقية للأسهم الحرة ASE20 (2014=1000)

التغير	الأربعاء	الثلاثاء
1.54%	1328.9	1325.7

مؤشر العائد الكلي ASETR (2021=1074)

التغير	الأربعاء	الثلاثاء
1.54%	1511.3	1507.6

الرقم القياسي لأسعار الاسهم المرجح بالقيمة السوقية (1991=1000)

القطاع	التغير		الأربعاء	الثلاثاء	الرقم القياسي العام
	اليوم السابق	بداية العام	24/01/2024	23/01/2024	
قطاع البنوك	0.16%	2.06%	4507.3	4500.0	الرقم القياسي العام
قطاع التأمين	0.18%	1.32%	6824.4	6812.0	قطاع البنوك
قطاع التأمين	0.83%	0.84%	1295.7	1285.0	قطاع التأمين
قطاع الخدمات	0.39%	1.79%	894.4	890.9	قطاع الخدمات
قطاع الصناعة	0.05%	3.19%	5888.5	5885.7	قطاع الصناعة

الرقم القياسي المرجح بالقيمة السوقية للأسهم الحرة حسب الأسواق (2012=1000)

السوق	التغير		الأربعاء	الثلاثاء	الرقم القياسي العام
	اليوم السابق	بداية العام	24/01/2024	23/01/2024	
السوق الأول	0.22%	1.46%	1378.8	1375.7	السوق الأول
السوق الثاني	1.11%	2.45%	885.4	875.7	السوق الثاني

القيمة السوقية (دينار)

التغير	الأربعاء	الثلاثاء
1.67%	17,221,329,673	17,195,375,900