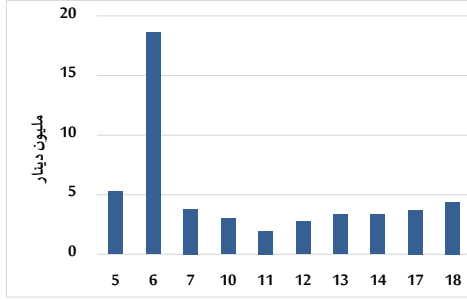


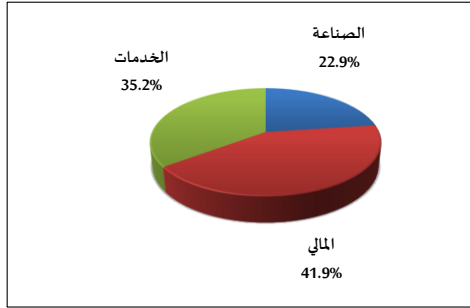
خلاصة البيانات الاحصائية لبورصة عمان

الإثنين 2023/12/18

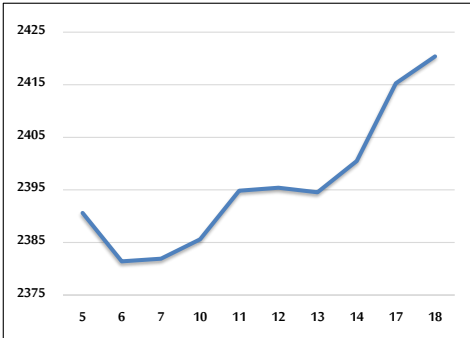
حجم التداول اليومي من 12/5 لغاية 12/18 2023



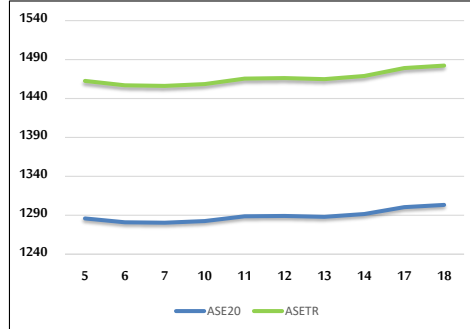
التوزيع القطاعي لحجم التداول ليوم الإثنين 2023/12/18



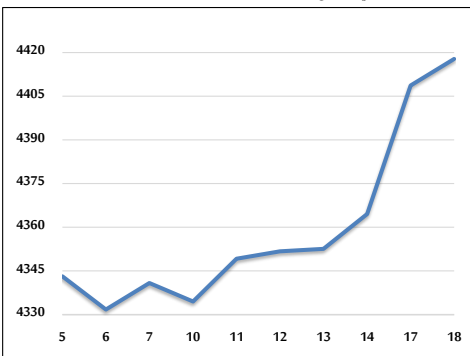
الرقم القياسي العام المرجح بالأسهم الحرة من 12/5 لغاية 12/18 2023



الرقم القياسي المرجح بالأسهم الحرة ASE20 و ASETR من 12/5 لغاية 12/18 2023



الرقم القياسي المرجح بالقيمة السوقية من 12/5 لغاية 12/18 2023



حجم التداول (دينار)

التغير (%)	التغير	2023	2022	
-9.55%	-463,745	4,394,210	4,857,955	يومي
2.84%	1,552,127	56,213,584	54,661,457	تراكمي (12/18-12/3)
-24.24%	-452,320,831	1,413,775,969	1,866,096,800	تراكمي (12/18-1/2)

عدد الأسهم المتداولة

التغير (%)	التغير	2023	2022	
17.15%	680,247	4,645,634	3,965,387	يومي
-4.05%	-1,973,698	46,813,472	48,787,170	تراكمي (12/18-12/3)
-4.50%	-50,550,908	1,074,013,722	1,124,564,630	تراكمي (12/18-1/2)

عدد العقود المنفذة

التغير (%)	التغير	2023	2022	
49.14%	967	2,935	1,968	يومي
-0.02%	-7	28,189	28,196	تراكمي (12/18-12/3)
-8.07%	-58,103	662,276	720,379	تراكمي (12/18-1/2)

بعض النسب المالية للبورصة (2023/12/18)

القطاع	القيمة السوقية P/E إلى العائد	القيمة السوقية إلى القيمة الدفترية	الأرباح الموزعة إلى القيمة السوقية (%)	معدل الدوران (%)
القطاع المالي	7.929	0.817	5.622	0.062
قطاع الخدمات	11.518	1.310	6.710	0.123
قطاع الصناعة	6.836	1.546	7.493	0.062
جميع القطاعات	7.422	1.022	6.682	0.074

الرقم القياسي العام لأسعار الأسهم المرجح بالقيمة السوقية للأسهم الحرة (1000=1999)

القطاع	التغير		الأحد 17/12/2023	الإثنين 18/12/2023
	اليوم السابق	بداية العام		
الرقم القياسي العام	0.21%	-3.25%	2415.3	2420.4
القطاع المالي	0.15%	0.39%	2698.7	2702.8
قطاع الخدمات	0.00%	-6.15%	1633.8	1633.8
قطاع الصناعة	0.58%	-9.72%	4750.1	4777.9

الرقم القياسي لأسعار الأسهم المرجح بالقيمة السوقية للأسهم الحرة ASE20 (2014=1000)

التغير	الأحد	الإثنين
0.22%	1300.5	1303.3
-3.12%		

مؤشر العائد الكلي ASETR (1074=2021)

التغير	الأحد	الإثنين
0.22%	1479.0	1482.2
3.64%		

الرقم القياسي لأسعار الأسهم المرجح بالقيمة السوقية (1000=1991)

القطاع	التغير		الأحد 17/12/2023	الإثنين 18/12/2023
	اليوم السابق	بداية العام		
الرقم القياسي العام	0.21%	-6.61%	4408.7	4417.8
قطاع البنوك	-0.04%	-1.49%	6656.2	6653.3
قطاع التأمين	0.08%	-3.88%	1279.1	1280.0
قطاع الخدمات	-0.13%	3.17%	880.3	879.1
قطاع الصناعة	0.65%	-15.59%	5771.3	5808.9

الرقم القياسي المرجح بالقيمة السوقية للأسهم الحرة حسب الأسواق (1000=2012)

السوق	التغير		الأحد 17/12/2023	الإثنين 18/12/2023
	اليوم السابق	بداية العام		
السوق الأول	0.22%	-3.97%	1349.7	1352.7
السوق الثاني	0.19%	8.87%	856.8	858.4

القيمة السوقية (دينار)

التغير	الأحد	الإثنين
0.17%	16,910,011,333	16,938,602,473
-5.92%		