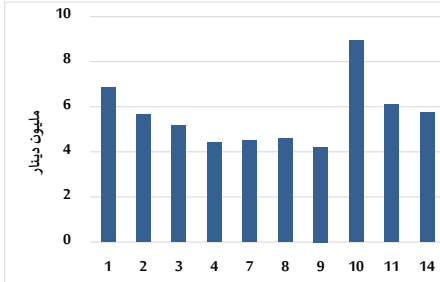
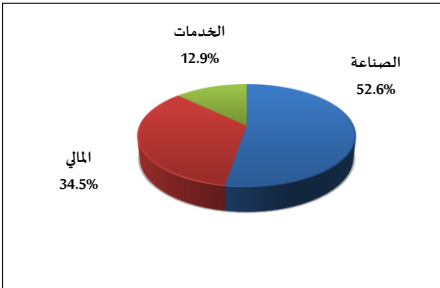


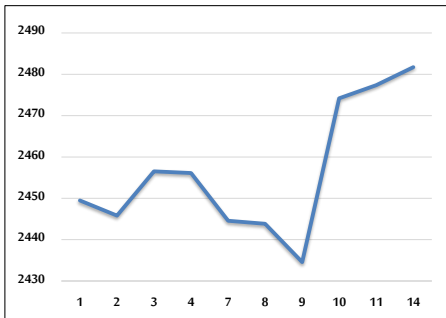
حجم التداول اليومي من 5/1 لغاية 5/14 2023/5/14



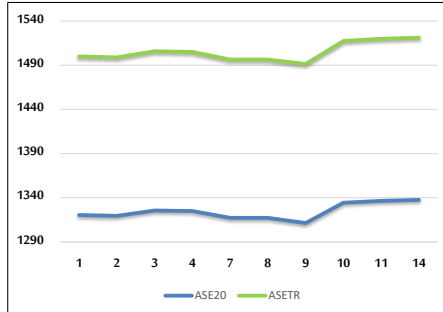
التوزيع القطاعي لحجم التداول ليوم الأحد 2023/5/14



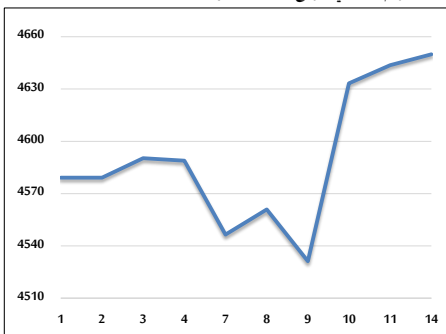
الرقم القياسي العام المرجح بالأشهر الحرة من 5/1 لغاية 5/14 2023/5/14



الرقم القياسي المرجح بالأشهر الحرة ASE20 و ASETR من 5/1 لغاية 5/14 2023/5/14



الرقم القياسي المرجح بالقيمة السوقية من 5/1 لغاية 5/14 2023/5/14



حجم التداول (دينار)

التغير (%)	التغير	2023	2022	
-33.93%	-2,960,811	5,764,431	8,725,242	يومي
-57.71%	-76,677,346	56,194,976	132,872,322	تراكمي (5/14-5/1)
0.77%	5,391,512	701,710,037	696,318,525	تراكمي (5/14-1/2)

عدد الأسهم المتداولة

التغير (%)	التغير	2023	2022	
9.39%	467,509	5,447,446	4,979,937	يومي
-17.34%	-10,707,279	51,053,422	61,760,701	تراكمي (5/14-5/1)
10.10%	41,806,240	455,762,476	413,956,236	تراكمي (5/14-1/2)

عدد العقود المنفذة

التغير (%)	التغير	2023	2022	
-22.17%	-824	2,893	3,717	يومي
-30.96%	-13,721	30,598	44,319	تراكمي (5/14-5/1)
2.87%	8,035	288,098	280,063	تراكمي (5/14-1/2)

بعض النسب المالية للبورصة (2023/5/14)

القطاع	معدل الدوران (%)	الأرباح الموزعة إلى القيمة السوقية (%)	القيمة السوقية إلى القيمة الدفترية	القيمة السوقية P/E إلى العائد
القطاع المالي	0.067	5.714	0.806	9.865
قطاع الخدمات	0.054	6.489	1.354	9.866
قطاع الصناعة	0.295	6.501	1.782	5.116
جميع القطاعات	0.090	6.365	1.088	6.942

الرقم القياسي العام لاسعار الاسهم المرجح بالقيمة السوقية للاسهم الحرة (1000=1999)

القطاع	التغير		الأحد 14/05/2023	الخميس 11/05/2023
	بداية العام	اليوم السابق		
الرقم القياسي العام	-0.79%	0.18%	2481.7	2477.4
القطاع المالي	-1.55%	0.04%	2650.6	2649.4
قطاع الخدمات	0.58%	0.71%	1751.0	1738.6
قطاع الصناعة	-0.87%	-0.16%	5246.4	5255.0

الرقم القياسي لاسعار الاسهم المرجح بالقيمة السوقية للاسهم الحرة ASE20 (2014=1000)

التغير	الأحد 14/05/2023	الخميس 11/05/2023
-0.58%	1337.5	1336.5

مؤشر العائد الكلي ASETR (1074=2021)

التغير	الأحد 14/05/2023	الخميس 11/05/2023
6.36%	1521.1	1519.9

الرقم القياسي لاسعار الاسهم المرجح بالقيمة السوقية (1000=1991)

القطاع	التغير		الأحد 14/05/2023	الخميس 11/05/2023
	بداية العام	اليوم السابق		
الرقم القياسي العام	-1.70%	0.13%	4649.9	4643.7
قطاع البنوك	-3.38%	0.48%	6525.4	6494.1
قطاع التأمين	-3.12%	0.00%	1290.2	1290.2
قطاع الخدمات	3.05%	0.32%	878.1	875.3
قطاع الصناعة	-1.07%	-0.32%	6808.1	6829.9

الرقم القياسي المرجح بالقيمة السوقية للأسهم الحرة حسب الأسواق (1000=2012)

السوق	التغير		الأحد 14/05/2023	الخميس 11/05/2023
	بداية العام	اليوم السابق		
السوق الأول	-1.13%	0.12%	1392.7	1391.1
السوق الثاني	1.21%	-0.01%	798.0	798.1

القيمة السوقية (دينار)

التغير	الأحد 14/05/2023	الخميس 11/05/2023
-1.82%	17,676,182,993	17,653,404,426