

The Financial Results of the companies listed at Amman Stock Exchange Increased by 121.7% as of 30/09/2022

Mr. Mazen Wathaifi Chief Executive Officer of Amman Stock Exchange (ASE) said that 163 out of 170 listed companies or 96% have provided the ASE with their reviewed quarterly reports for the period ended 30/09/2022 during the specified period in the Directives of Listing Securities, through the e-disclosure System XBRL. This high percentage reflects the compliance of listed companies with the laws and regulations, and the compliance of such companies with the principles of transparency and disclosure.

Mr. Wathaifi added that the net profit after tax attributable to shareholders for the first half of 2022 for the listed companies which have provided the ASE with their financial reports has witnessed a significant improvement where it increased to JD1997.8 million, compared to JD901.3 million for the same companies and the same period of 2021, an increase of 121.7%. And the profits before tax amounted to JD2713.8 million for the first three quarters of 2022, compared to JD1266.7 million for the same period of 2021, which represents an increase of 114.2%. At the sectoral level, the profits after tax attributable to shareholders at the industrial sector increased by 228.0%, the services sector followed by an increase of 175.2%, and finally the financial sector with an increase of 39.8%.

Mr. Wathaifi said that these results of the listed companies' profits call for optimism about the improvement in the performance of the listed companies and the performance of the national economy, especially in light of the improvement of many indicators of the national economy, the most important of which is the GDP growth of 2.9% for the second quarter of 2022. And the increase in tourism income during the first three quarters by 140.8% and the increase in the national exports during the first seven months by 46.8%, and the presence of a comfortable balance of the total assets of the Central Bank amounted to about 16.5 million dollars at the end of August.

ارتفاع أرباح الشركات المساهمة العامة المدرجة في بورصة عمان بنسبة 121.7% للفترة المنتهية في 2022/09/30

قال المدير التنفيذي لبورصة عمان السيد مازن الوثايفي بأن 163 شركة من أصل 170 شركة مدرجة أي ما نسبته 96% قد قامت بتزويد البورصة بالبيانات المالية المرحلية عن الفترة المنتهية في 2022/09/30 ضمن المهلة المحددة في التعليمات لاستلام البيانات المالية المرحلية للربع الثالث 2022 من خلال نظام الإفصاح الإلكتروني XBRL، مشيراً إلى أن هذه النسبة المرتفعة تُظهر مدى التزام الشركات المدرجة بأحكام القوانين والتعليمات النافذة، كما تعكس التزام الشركات الأردنية بمبادئ ومعايير الإفصاح والشفافية بشكل عام.

وأضاف الوثايفي بأن الأرباح بعد الضريبة العائدة لمساهمي الشركة للثلاثة أرباع من عام 2022 للشركات المساهمة العامة المدرجة في بورصة عمان والتي زودت البورصة ببياناتها المالية قد شهدت ارتفاعاً ملحوظاً حيث بلغت 1997.8 مليون دينار مقارنة مع 901.3 مليون دينار لنفس الشركات ونفس الفترة من عام 2021، أي بارتفاع نسبته 121.7%، علماً بأن الأرباح قبل الضريبة لهذه الشركات قد بلغت 2713.8 مليون دينار للثلاثة أرباع من عام 2022 مقارنة مع 1266.7 مليون دينار لنفس الفترة من عام 2021، أي بارتفاع نسبته 114.2%. أما من الناحية القطاعية، فقد كان قطاع الصناعة الأكثر ارتفاعاً في أرباحه بعد الضريبة العائدة لمساهمي الشركة بنسبة بلغت 228.0%، يليه قطاع الخدمات بارتفاع نسبته 175.2%، وأخيراً القطاع المالي بارتفاع نسبته 39.8%. وقال بأن نتائج أرباح الشركات المدرجة تدعو إلى التفاؤل بتحسّن أداء الشركات المدرجة وأداء الاقتصاد الوطني وخاصة في ضوء تحسّن العديد من مؤشرات الاقتصاد الوطني والتي من أهمها ارتفاع الناتج المحلي الإجمالي بنسبة 2.9% للربع الثاني من هذا العام. وارتفاع الدخل السياحي خلال الثلاثة أرباع الأولى بنسبة 140.8% وارتفاع الصادرات الوطنية خلال السبع أشهر الأولى بنسبة 46.8%، ووجود رصيد مريح لإجمالي موجودات البنك المركزي بلغت حوالي 16.5 مليون دولار في نهاية شهر آب. وأضاف بأنه وفقاً لتعليمات إدراج الأوراق المالية في شركة بورصة عمان؛ فإنه يتوجب على جميع الشركات المدرجة تزويد البورصة بالبيانات المالية المراجعة من قبل مدقق حساباتها، وذلك خلال المدة المحددة، مؤكداً بأن البورصة قامت بتعميم البيانات المالية من خلال موقع البورصة الإلكتروني www.exchange.jo ضمن التعاميم واللافصاحات (بيانات ربع سنوية).

Mr. Wathaifi added that all listed companies on the ASE should provide their reviewed interim reports within the specified period, according to the Directives for Listing Securities on the ASE.

Wathaifi confirmed that the ASE posts these financial statements on the ASE website www.exchange.jo under Circulars and Disclosures/ quarterly reports window. He also added that one company namely, WINTER VALLEY TOURISM INVESTMENT has failed to provide the ASE with its reviewed interim reports for the period ended on 30/09/2022 during the specified period. Accordingly, the ASE suspended its shares from trading as of Tuesday 01/11/2022. The trading in this company's shares will remain suspended until it provides the ASE with the required financial statements.

Mr. Wathaifi also indicated that the ASE will continue suspending the trading in shares of PHILADELPHIA INSURANCE, INTERNATIONAL BROKERAGE & FINANCIAL MARKETS, AL SANABEL INTERNATIONAL FOR ISLAMIC INVESTMENTS(HOLDING) PLC. CO., INTERNATIONAL CARDS, ALSHAMEKHA FOR REALESTATE AND FINANCIAL INVESTMENTS and TRANSPORT& INVESTMENT BARTER COMPANY, for failing to provide the ASE with their previous financial statements, in addition to the interim financial statements for the period ended 30/09/2022, noting that the shares of these companies shall continue to be available for trading in the Unlisted Securities Market.

وأوضح بأن الشركة التي لم تقم بتزويد البورصة بالبيانات المالية المرادجة المراجعة عن الفترة المنتهية في 2022/09/30 ضمن المهلة المحددة، هي شركة وادي الشتا للاستثمارات السياحية وعليه، قامت البورصة بإيقاف التداول بأسهم الشركة المشار إليها أعلاه اعتباراً من صباح اليوم الثلاثاء الموافق 2022/11/01، وسيستمر الإيقاف لحين قيامها بتزويد البورصة بالبيانات المالية المطلوبة، وذلك استناداً لأحكام المادة (15/ب/6) من تعليمات إدراج الأوراق المالية المعمول بها.

وأوضح بأنه سيستمر إيقاف التداول بأسهم كل من شركة فيلادلفيا للتأمين والشركة العالمية للوساطة والأسواق المالية وشركة السنبال الدولية للاستثمارات الاسلامية (القابضة) وشركة البطاقات العالمية وشركة الشامخة للاستثمارات العقارية والمالية وشركة المقايضة للنقل والاستثمار، وذلك لعدم تزويدهم البورصة بالبيانات المالية عن فترات سابقة، إضافة الى البيانات المالية المرادجة عن الفترة المنتهية في 2022/09/30، علماً بأنه يجري التداول بأسهم هذه الشركات من خلال سوق الأوراق المالية غير المدرجة.

البيانات المالية للشركات المساهمة العامة حتى نهاية الربع الثالث 2022 مقارنة مع نفس الفترة من عام 2021

(بالدينار الأردني)

صافي الربح بعد الضريبة (مساهمي الشركة)		القطاع
2021	2022	
486,729,884	680,469,797	القطاع المالي
		نسبة التغير ▲ 39.8%
80,350,834	221,087,943	قطاع الخدمات
		نسبة التغير ▲ 175.2%
334,206,629	1,096,283,276	قطاع الصناعة
		نسبة التغير ▲ 228.0%
901,287,347	1,997,841,016	جميع القطاعات
		نسبة التغير ▲ 121.7%

عدد الشركات المدرجة = 170

عدد الشركات التي زودت البورصة بالبيانات المالية للربع الثالث = 163 شركة

عدد الشركات التي لم تزود البورصة بالبيانات المالية للربع الثالث = 7 شركات

Organizing Roadshow to Encourage Investment in the ASE

تنظيم عروض ترويجية لتشجيع الاستثمار في بورصة عمان



The Amman Stock Exchange (**ASE**) held its first meeting for the Steering Committee for Organizing Roadshow Promotions, headed by Dr. Kamal Al-Qudah, Chairman of the Board of Directors, and in the presence of the members of the committee, the two members of the Board of Directors, Mr. Majd Shafiq, Eng. Mohammad Al-Khatib, and the CEO of the ASE, Mr. Mazen Al-Wathaifi, to discuss topics related of holding the roadshow in London / England in the spring of year 2023.

During the meeting, the executive committee of the project was named, the main factors for its success and the external parties concerned with implementation were discussed, and a preliminary work plan for this project was also developed.

Organizing roadshows is part of ASE's strategic plan to achieve communication with global financial markets and international investors, the marketing policy of the Jordanian capital market, and the role of the stock exchange in attracting investments and providing liquidity to stimulate economic growth.

عقدت بورصة عمان اجتماعها الأول للجنة التوجيهية لتنظيم عروض ترويجية Roadshow برئاسة الدكتور كمال القضاة رئيس مجلس الإدارة وبحضور أعضاء اللجنة عضوي مجلس الإدارة كل من السيد مجد شفيق والمهندس محمد الخطيب والمدير التنفيذي للبورصة السيد مازن الوثايفي لمناقشة المواضيع المتعلقة بعقد العرض الترويجي بمدينة لندن/بريطانيا في ربيع عام 2023.

حيث تم خلال الاجتماع تسمية اللجنة التنفيذية للمشروع ومناقشة العوامل الأساسية لنجاحه والجهات الخارجية المعنية بالتنفيذ وكما تم وضع خطة عمل مبدئية لهذا المشروع.

ويأتي تنظيم عروض ترويجية Roadshow ضمن الخطة الاستراتيجية لبورصة عمان لتحقيق التواصل مع الأسواق المالية العالمية والمستثمرين الدوليين والسياسة التسويقية لسوق رأس المال ودور البورصة في جذب الاستثمارات وتوفير السيولة لتحفيز النمو الاقتصادي.

Amman Stock Exchange Participates in World Investor Week 2022 Activities

بورصة عمان تشارك في فعاليات أسبوع المستثمر العالمي 2022



On Tuesday, 4 October 2022, the Amman Stock Exchange (ASE) hosted the celebration of "Ring the Bell" initiative for the third consecutive year along with a number of global financial markets announcing its participation in the World Investor Week (WIW2022), held during the first week of October, organized by the International Organization of Securities Commission (IOSCO) and the World Federation of Exchanges (WFE) in the presence of the CEO of the ASE Mr. Mazen Wathaifi and a number of department directors.

The CEO of the ASE, Mazen Wathaifi said that the ASE is constantly keen to extend bridges of cooperation with all local and international institutions to enhance investment awareness activities and spread financial knowledge. The ASE's participation in this activity falls within the framework of its keenness to participate and actively follow up on the various events and activities of the IOSCO organization and its various committees. Which enables it to follow up on the latest developments relating to its work and to keep abreast of relevant international standards.

أقامت بورصة عمان فعالية قمع الجرس يوم الثلاثاء الموافق 2022/10/04 وذلك للسنة الثالثة على التوالي معلنة مشاركتها في فعاليات أسبوع المستثمر العالمي إلى جانب عدد من الأسواق المالية العالمية التي تعقد خلال الأسبوع الأول من شهر تشرين الأول 2022، وذلك ضمن المبادرة السنوية للمنظمة الدولية لهيئات الأوراق المالية IOSCO والاتحاد الدولي للبورصات WFE بحضور المدير التنفيذي للبورصة مازن الوظائففي وعدد من مدراء الدوائر.

وقال المدير التنفيذي للبورصة مازن الوظائففي أن البورصة تحرص باستمرار على مد جسور التعاون مع كافة المؤسسات المحلية والعالمية لتعزيز أنشطة التوعية الاستثمارية ونشر المعرفة المالية، وأن مشاركة البورصة في هذه الفعالية تندرج ضمن إطار حرصها على المشاركة والمتابعة الفاعلة لمختلف فعاليات وأنشطة منظمة IOSCO ولجانها المختلفة، الأمر الذي يمكنها من متابعة أحدث المستجدات المتعلقة بعملها، ومواكبة المعايير الدولية ذات الصلة.

وأشار الوظائففي إلى أن البورصة ستطلق فيديوهات ونشرات توعوية تثقيفية يتم نشرها على الموقع الإلكتروني ومنصات التواصل الاجتماعي المختلفة للبورصة، حيث سيتم تسليط الضوء على عدد من الأمور الهامة ومنها التمويل المستدام بإعتباره القوة الدافعة للتنمية المستدامة بما يشمل من تطبيق للحوكمة، والاستثمار البيئي والاجتماعي، وما يتوجب على المستثمر إدراكه على صعيد

Wathaifi indicated that the ASE will launch educational awareness videos and posts to be published on the website and various social media accounts. where a number of important matters will be highlighted, including sustainable financing, as the driving force behind sustainable development, refers to the process of taking environmental, social, and governance (ESG) considerations into account when making investment decisions in the financial sector, leading to more long-term investments in sustainable economic activities and projects, the need for Financial resilience as a measure of how robust a financial plan and money are to shocks and how can investors ensure greater resilience, the fundamentals of investment and the role of the stock exchange and capital market institutions in securing investors' protection.

It is worth mentioning that "Global Investor Week" is an annual international awareness initiative organized by the International Organization of Securities Commission (IOSCO) and the World Federation of Exchanges (WFE) for the first time in 2017 aimed at raising levels of financial knowledge, promoting the culture and protection of investors at the local and global levels, the annual events of which involve more than 100-member states of the international organization.

Non-Jordanian Ownership in Companies Listed on the ASE Reached 48.3%, of which 37.5% for Institutional Investors

Amman Stock Exchange (ASE) revealed that the value of shares bought by non-Jordanian investors at the ASE in October 2022 was JD20.8 million, representing 16.3% of the overall trading value, while the value of shares sold by them amounted to JD9.2 million. As a result, the net of non-Jordanian investments in October 2022 showed a positive value of JD11.6 million, whereas the net of non-Jordanian investments showed a negative value of JD2 million during the same month of 2021.

The value of shares bought by non-Jordanian investors since the beginning of the year until the end of October 2022 was JD248.0 million, representing 14.1% of the overall trading value, while the value of shares sold by them amounted to JD321.9 million. As a result, the net of non-Jordanian investments showed a negative value of JD73.9 million, whereas the net of non-Jordanian

هذا التمويل بدءاً بمراجعة بيانات الإفصاح الخاصة به لدى الشركة المستهدفة للاستثمار، وضرورة التخطيط المالي لحياة مالية مستقرة، وأساسيات الاستثمار ودور البورصة ومؤسسات سوق رأس المال في تأمين حماية المستثمرين في الأوراق المالية.

ومن الجدير بالذكر بأن "أسبوع المستثمر العالمي" مبادرة دولية توعوية سنوية أطلقتها منظمة IOSCO للمرة الأولى عام 2017 بهدف رفع مستويات المعرفة المالية، وتعزيز ثقافة المستثمرين وحمايتهم على المستويين المحلي والعالمي، وتشارك في فعاليتها السنوية ما يزيد على 100 دولة من الدول الأعضاء في المنظمة الدولية.

48.3% نسبة ملكية غير الأردنيين في الشركات المدرجة في بورصة عمان ونسبة 37.5% للمؤسسات والبناديق الاستثمارية

أظهرت الإحصاءات الصادرة عن بورصة عمان بأن قيمة الأسهم المشتراة من قبل المستثمرين غير الأردنيين والتي تمت من خلال التداول في البورصة خلال شهر تشرين الأول 2022 بلغت 20.8 مليون دينار مشكلة ما نسبته 16.3% من حجم التداول الكلي، في حين بلغت قيمة الأسهم المباعة من قبلهم لنفس الفترة 9.2 مليون دينار. وبذلك تكون قيمة صافي الاستثمار غير الأردني خلال شهر تشرين الأول 2022 قد بلغت 11.6 مليون دينار بال موجب، بينما بلغت قيمة صافي الاستثمار غير الأردني 2 مليون دينار بالسالب لنفس الشهر من العام 2021.

كما بلغت قيمة الأسهم المشتراة من قبل المستثمرين غير الأردنيين من بداية العام وحتى نهاية شهر تشرين الأول 2022 حوالي 248.0 مليون دينار مشكلة ما نسبته 14.1% من حجم التداول الكلي، في حين بلغت قيمة الأسهم المباعة من قبلهم 321.9 مليون دينار. وبذلك تكون قيمة صافي الاستثمار غير الأردني 73.9 مليون دينار بالسالب، بينما بلغت قيمة صافي الاستثمار غير الأردني 30.2 مليون دينار بالسالب لنفس الفترة من العام 2021.

investments showed a negative value of JD30.2 million for the same period of 2021.

Arab investors purchase during October 2022 were JD8.0 million, or 38.6% of the overall purchases by non-Jordanians, while the value of non-Arab purchases amounted to JD12.8 million, constituting 61.4% of the overall purchases by non-Jordanians. Arab investors sales amounted to JD7.9 million, or 85.6% of non-Jordanians total sales, while the value of non-Arab sales amounted to JD1.3 million, representing 14.4% of the total sales by non-Jordanians. As a result, the net of Arab investments showed a positive value of JD0.1 million, whereas the net of non-Arab investments showed a positive value of JD11.5 million in October 2022.

Hence, non-Jordanian investors' ownership in companies listed on ASE as of end of October 2022 represented 48.3% of the total market value, of which 37.5% for institutional investors including companies, institutions and funds. Arab investors own 32.5% and non-Arab investors own 15.8%. At the sectoral level, the non-Jordanian ownership in the financial sector was 52.0%, in the services sector was 20.4% and 53.9% in the industrial sector.

أما من ناحية المستثمرين العرب، فقد بلغت القيمة الإجمالية لعمليات شرائهم خلال شهر تشرين الأول 2022 حوالي 8.0 مليون دينار أو ما نسبته 38.6% من إجمالي قيمة شراء غير الأردنيين، في حين بلغت القيمة الإجمالية لعمليات شراء غير العرب 12.8 مليون دينار مشكلة ما نسبته 61.4% من إجمالي شراء غير الأردنيين. أما بالنسبة للقيمة الإجمالية لعمليات بيع العرب فقد بلغت 7.9 مليون دينار أو ما نسبته 85.6% من إجمالي قيمة عمليات بيع غير الأردنيين، في حين بلغت قيمة عمليات بيع غير العرب 1.3 مليون دينار، أي ما نسبته 14.4% من إجمالي قيمة بيع غير الأردنيين، وبذلك تكون قيمة صافي استثمار العرب 0.1 مليون دينار بالموجب، وصافي قيمة استثمار غير العرب 11.5 مليون دينار بالموجب خلال شهر تشرين الأول 2022.

وعليه تصبح نسبة مساهمة المستثمرين غير الأردنيين في الشركات المدرجة في البورصة في نهاية شهر تشرين الأول 2022 حوالي 48.3% من إجمالي القيمة السوقية، وبنسبة 37.5% للمؤسسات الاعتبارية الاستثمارية من شركات ومؤسسات وصناديق. وشكلت مساهمة العرب ما نسبته 32.5%، ومساهمة غير العرب 15.8% من إجمالي القيمة السوقية للبورصة. أما من الناحية القطاعية، فقد بلغت نسبة مساهمة المستثمرين غير الأردنيين في الشركات المدرجة في البورصة للقطاع المالي 52.0%، ولقطاع الخدمات 20.4%، ولقطاع الصناعة 53.9%.

Foreign Investment Activity

- The value of shares purchased by Non-Jordanians in October equaled JD20.8 million, 38.6% of which were purchased by Arabs.
- The value of shares sold by Non-Jordanians was JD9.2 million, 85.6% of which were sold by Arabs.
- During this month, net Non-Jordanian investments showed a positive balance of JD11.6 million.
- By the end of October, shares owned by Non-Jordanians represented 48.3 of ASE capitalization, 32.5% of which are owned by Arab investors, and 15.8% by Non- Arabs.

نشاط الإستثمار الأجنبي

- بلغت قيمة الأسهم المشتراة من قبل المستثمرين غير الأردنيين خلال شهر تشرين الأول 20.8 مليون دينار، منها 38.6% لمستثمرين عرب.
- بلغت قيمة الأسهم المباعة من قبل المستثمرين غير الأردنيين 9.2 مليون دينار، منها 85.6% تم بيعها من قبل مستثمرين عرب.
- بلغ صافي استثمار غير الأردنيين خلال هذا الشهر 11.6 مليون دينار بالموجب.
- شكلت الأسهم المملوكة من قبل غير الأردنيين 48.3% من القيمة السوقية للبورصة في نهاية تشرين الأول، منها 32.5% لمستثمرين عرب، و 15.8% لغير العرب.

2022 OCTOBER

الاستثمار الأجنبي
Foreign investment

بورصة عمان
Amman Stock Exchange



11.6 مليون دينار
Million JD

صافي الاستثمار غير الأردني
The net of non-Jordanian investments

15.8%
مساهمة غير العرب
Non-Arab investors



32.5%
مساهمة العرب
Arab investors



مساهمة غير الاردنيين من الناحية القطاعية
Non-Jordanian investors' contribution at the Sectoral level

53.9%
قطاع الصناعة
Industrial Sector



20.4%
قطاع الخدمات
Services Sector



52.0%
القطاع المالي
Financial Sector



ASE Decisions

Board of Directors Decisions

- Floating the Opening price of Jordan Press and Publishing/ (Ad-Dustour) Insurance Company shares (JOPPO), as of 05/10/2022
- Floating the Opening price of Philadelphia Insurance Company shares (PHINO), as of 26/10/2022
- Floating the Opening price of Jordan Himmeh Mineral Company shares (HIMMO), as of 30/10/2022.

The CEO Decisions:

- Suspension from trading in shares of the Offtec Holding Group PLC (OFTC), as of 06/10/2022, until the capital reduction procedures are completed.
- List Share/JD555,000 of Ubour Logistic Services (TRUK) in the Second Market and canceling the trading of its shares from (OTC) market as of 09/10/2022, noting that the price of the company's share will be floated.
- Continue suspending from trading of Societe Generale de Banque Jordanie (SGBJ) company (The merged) with the Capital Bank (CAPL) (The merging) as of 9/10/2022, until the merger procedures are completed
- Increase Share/JD145,55 of the Jordan Wood Industries/ JWICO (WOOD) company's capital to become Share/ JD1,145,556 in the (OTC) Market as of 10/10/2022.
- Canceling trading shares of The Arab Union international Insurance (AIUI) Company from (OTC) market and resumed in the second market with a floated price as of 10/10/2022.
- Delisting of Societe Generale de Banque Jordanie (SGBJ) company / (The Merged) from ASE and Resume the trading shares of Capital Bank of Jordan (CAPL) Company(the merging), as of 12/10/2022. with a floated reference price.
- List the 29th issue of Treasury Bonds for the year 2022, the maturity date is 23/08/2032; with a total value of JD100 million and JD1000 par value with 6.976% interest rate, as of 17/10/2022.
- List the 30th issue of Treasury Bonds for the year 2022, the maturity date is 05/09/2027; with a total value of JD100 million and JD1000 par value with 5.826% interest rate, as of 17/10/2022.

قرارات بورصة عمان

قرارات مجلس الإدارة

- تعويم السعر الافتتاحي لسهم الشركة الأردنية للصحافة والنشر (JOPPO)، وذلك اعتباراً من 05/10/2022.
- تعويم السعر الافتتاحي لسهم شركة فيلادلفيا للتأمين (PHINO)، وذلك اعتباراً من 26/10/2022.
- تعويم السعر الافتتاحي لسهم شركة الحمة المعدنية الأردنية (HIMMO)، وذلك اعتباراً من 30/10/2022.

قرارات المدير التنفيذي:

- إيقاف التداول بأسهم شركة مجموعة أوفتك القابضة (OFTC) اعتباراً من 06/10/2022، لحين انتهاء إجراءات التخفيض و صدور كتب الموافقة من الجهات الرسمية.
- إدراج أسهم شركة العبور للشحن والنقل (TRUK) والبالغ عددها 555,000 سهم/دينار في السوق الثاني وإلغاء تداول أسهمها من سوق الأوراق المالية غير المدرجة (OTC) وذلك اعتباراً من 09/10/2022، علماً بأن سعر سهم الشركة سيكون معوماً.
- استمرار إيقاف التداول بأسهم شركة بنك سوسيته جنرال -الأردن (SGBJ) المندمجة عن طريق ضمها لشركة بنك المال الأردني (CAPL) الدامجة، اعتباراً من 09/10/2022، ولحين إنتهاء إجراءات الإندماج و صدور كتب الموافقة من الجهات الرسمية.
- زيادة رأسمال الشركة الأردنية للصناعات الخشبية/جوايكو (WOOD) بمقدار 145,55 سهم/دينار، ليصبح رأسمال الشركة 1,145,556 سهم/دينار في سوق الأوراق المالية غير المدرجة (OTC) اعتباراً من 10/10/2022 .
- إلغاء التداول بأسهم شركة الاتحاد العربي للتأمين (AIUI) من سوق الأوراق المالية غير المدرجة (OTC) وإعادة التداول بأسهمها في السوق الثاني في البورصة بسعر مرجعي معوم اعتباراً من 10/10/2022.
- إلغاء إدراج أسهم شركة بنك سوسيته جنرال -الأردن (SGBJ) /المندمجة من بورصة عمان وإعادة التداول بأسهم شركة بنك المال الأردني (CAPL) / الدامجة، وذلك اعتباراً من 12/10/2022 ، على أن يكون السعر الافتتاحي للشركة الدامجة معوماً.
- إدراج الإصدار التاسع والعشرون من سندات الخزينة لعام 2022 تاريخ الاستحقاق 23/08/2032، والبالغ قيمته 100 مليون دينار وبقية اسمية مقدارها 1000 دينار وبفائدة 6.976%، وذلك اعتباراً من 17/10/2022.
- إدراج الإصدار الثلاثون من سندات الخزينة لعام 2022 تاريخ الاستحقاق 05/09/2027، والبالغ قيمته 100 مليون دينار وبقية اسمية مقدارها 1000 دينار وبفائدة 5.826%، وذلك اعتباراً من 17/10/2022.

- List the 31st issue of Treasury Bonds for the year 2022, the maturity date is 11/09/2027; with a total value of JD100 million and JD1000 par value with 6.002% interest rate, as of 17/10/2022.
- List the 32nd issue of Treasury Bonds for the year 2022, the maturity date is 11/09/2032; with a total value of JD100 million and JD1000 par value with 7.141% interest rate, as of 17/10/2022.
- List the 33rd issue of Treasury Bonds for the year 2022, the maturity date is 14/09/2027; with a total value of JD100 million and JD1000 par value with 6.188% interest rate, as of 17/10/2022.
- Resume the trading shares of the Offtec Holding Group PLC (**OFTC**) Company, as of 23/10/2022, and the company's reference price will be JD 0.27.
- Change the Company's full name and short name (Arabic & English) from "**Jordan Ceramic Industries**" Company to "**Latent Energies for Investments**" Company and changing its symbol (**JOCF**) to (**LEIN**) in the ASE records, also Change the Company's Sector from "**Glass and Ceramic Industries**" to "**Real Estate**" Sector, as of 24/10/2022. Noting that the Company's code (141015) will remain the same without and change.

• إدراج الإصدار الحادي والثلاثون من سندات الخزينة لعام 2022 تاريخ الاستحقاق 2027/09/11، والبالغ قيمته 100 مليون دينار وبقيمة اسمية مقدارها 1000 دينار وبفائدة 6.002%، وذلك اعتباراً من 2022/10/17.

• إدراج الإصدار الثاني والثلاثون من سندات الخزينة لعام 2022 تاريخ الاستحقاق 2032/09/11، والبالغ قيمته 100 مليون دينار وبقيمة اسمية مقدارها 1000 دينار وبفائدة 7.141%، وذلك اعتباراً من 2022/10/17.

• إدراج الإصدار الثالث والثلاثون من سندات الخزينة لعام 2022 تاريخ الاستحقاق 2027/09/14، والبالغ قيمته 100 مليون دينار وبقيمة اسمية مقدارها 1000 دينار وبفائدة 6.188%، وذلك اعتباراً من 2022/10/17.

• إعادة التداول بأسهم شركة مجموعة أوفتك القابضة (**OFTC**) وذلك اعتباراً من 2022/10/23، على أن يصبح السعر المرجعي لسهم الشركة 0.27 دينار.

• تغيير الاسم الكامل والمختصر باللغتين العربية والإنجليزية والرمز الحرفي لشركة "مصانع الخزف الأردنية" إلى "الطاقات الكامنة للاستثمارات" وتغيير والرمز الحرفي من (**JOCF**) إلى (**LEIN**) في سجلات البورصة، وتغيير التصنيف القطاعي من قطاع "الصناعات الزجاجية والخزفية" إلى قطاع "العقارات" وذلك اعتباراً من 2022/10/24. علماً بأن الرمز الرقمي للشركة (141015) سيبقى كما هو دون تغيير.

The ASE Performance During October

The ASE performance indicators revealed an increase during October 2022. The Trading value at the ASE Increased until October reaching JD1,693 billion; an increase of 1.33% compared with JD1,671 billion for the same period of the last year. The number of traded shares decreased to reach 975,41 million shares in comparison with 1,307 billion shares for the same period of last year, a 25.35% decrease. The number of executed transactions decreased to 639,53 thousand transactions, a decrease of 5.58% in comparison with the same period of last year.

The ASE price Index weighted by free float shares increased to reach 2442.0 point at the end of October an increase of 15.26%. this came as a result of the increase of the financial sector index by 1.39%, the service sector index by 25.12%, and the industry sector index by 43.21%, the index weighted by market capitalization closed at 4672.2 point at the end of October, which shows %16.65 increase in comparison with the end of 2021.

The Market Capitalization of listed companies increased by JD2,295 Billion reaching JD17,792 billion 14.82% increase against the end of year 2021, and constituting 55.4% of GDP.

أداء بورصة عمان خلال شهر تشرين أول

أظهرت عدداً من مؤشرات الأداء في بورصة عمان ارتفاعاً خلال تشرين أول عام 2022، حيث ارتفع حجم التداول منذ بداية العام وحتى نهاية شهر تشرين أول ليصل إلى 1,693 مليار دينار وبنسبة 1.33% مقارنة مع 1,671 مليار دينار لنفس الفترة من العام الماضي. وبالنسبة لعدد الأسهم المتداولة فقد انخفض ليصل إلى 975,41 مليون سهم مقارنة مع 1,307 مليار سهم من العام الماضي بانخفاض نسبته 25.35%. كما انخفض عدد العقود المنفذة ليصل إلى 639,53 ألف عقد بانخفاض نسبته 5.58% لنفس الفترة من العام الماضي.

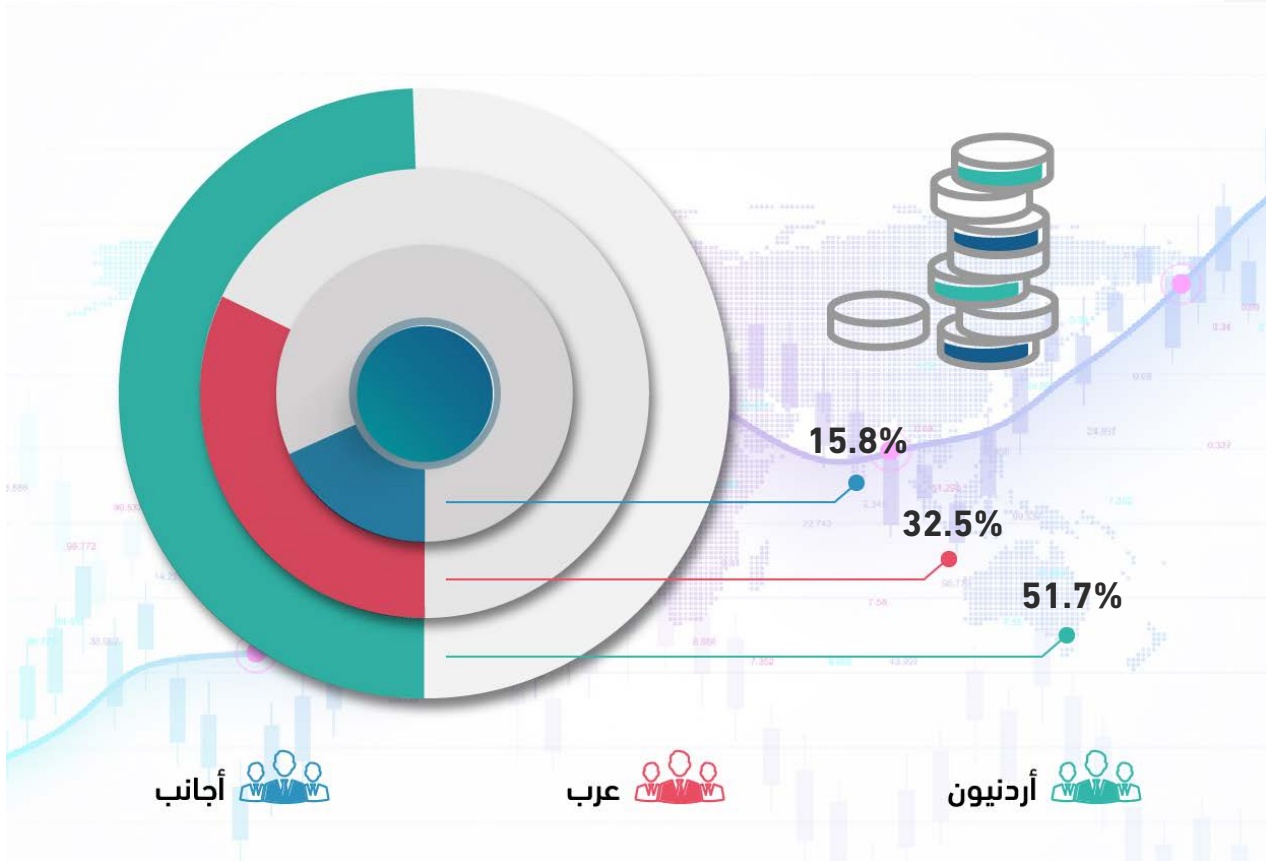
أما بالنسبة إلى الرقم القياسي العام لأسعار الأسهم المرجح للأسهم الحرة لبورصة عمان فقد ارتفع ليصل إلى 2442.0 نقطة وبنسبة 15.26%. وقد جاء ذلك نتيجة لارتفاع الرقم القياسي لأسعار أسهم القطاع المالي بنسبة 1.39%، ولقطاع الخدمات بنسبة 25.12%، ولقطاع الصناعة بنسبة 43.21%. كما أغلق الرقم القياسي المرجح بالقيمة السوقية عند 4672.2 نقطة بارتفاع نسبته 16.65% مقارنة مع مستواه في نهاية العام 2021.

وبالنسبة للقيمة السوقية للأسهم المدرجة في بورصة عمان فقد ارتفعت بمقدار 2,296 مليار دينار لتصل إلى 17,792 مليار دينار بارتفاع نسبته 14.82% مقارنة مع نهاية عام 2021 لتشكّل ما نسبته 55.4% من الناتج المحلي الإجمالي.

مؤشرات أداء بورصة عمان The ASE Performance Indicator

	Change %	أيلول September	تشرين اول October	
Trading Value (JD million)	2.8	121.8	125,2	حجم التداول (مليون دينار)
Avg. Daily Trading Value (m)	1.7	5.8	5.7	المعدل اليومي لحجم التداول (مليون)
No. of Traded Shares (m)	14.2	76.2	87,0	عدد الأسهم (مليون)
No. of Transaction (thousand)	11.9	51.7	57,9	عدد العقود (بالآلف)
Market Capitalization (JD m)	2.6	18.263	17,792	القيمة السوقية (مليون دينار)

القيمة السوقية للبورصة موزعة حسب الجنسية لشهر تشرين أول 2022 Non-Jordanian Ownership in Listed Companies During October 2022



الشركات العشر الأكثر ارتفاعاً في اسعار اسهمها خلال شهر تشرين أول 2022

BEST PERFORMERS DURING OCTOBER 2022

COMPANY'S NAME	حجم التداول (دينار) Trading Volume (JD)	التغير (%) Change (%)	اغلق الشهر السابق (دينار) Previous Month Closing (JD)	اغلق هذا الشهر (دينار) This Month Closing (JD)	اسم الشركة
SHEBA METAL CASTING	883,313.56	42.3	3.76	5.35	سبأ لسكب المعادن
BABELON INVESTMENTS CO. P.L.C	127,459.95	31.5	1.81	2.38	حدائق بابل المعلقة للاستثمارات
COMPREHENSIVE LAND DEVELOPMENT AND INVESTMENT	2,065,117.22	28.9	0.76	0.98	المتكاملة لتطوير الاراضي والاستثمار
INJAZ FOR DEVELOPMENT & PROJECTS	3,717,311.60	23.1	0.39	0.48	انجاز للتنمية والمشاريع المتعددة
OFFTEC HOLDING GROUP PLC	4,504.84	12.0	0.25	0.28	مجموعة أوفتك القابضة
NOOR CAPITAL MKRTS FOR DIVERSIFIED INVESTMENTS	5,168.19	9.9	1.82	2.00	نور كابيتال ماركس للإستثمارات المتعددة
JORDAN EXPRESS TOURIST TRANSPORT	71,479.44	9.7	1.55	1.70	النقلات السياحية الاردنية /جت
JORDAN FRENCH INSURANCE	581.88	8.9	0.79	0.86	الاردنية الفرنسية للتأمين
AMOUN INTERNATIONAL FOR INVESTMENTS	87,096.69	8.7	0.69	0.75	عمون الدولية للاستثمارات المتعددة
RUMM FINANCIAL BROKERAGE	1,677,752.20	8.3	0.60	0.65	رم للوساطة المالية

الشركات العشر الأكثر انخفاضاً في اسعار أسهمها خلال شهر تشرين أول 2022

WORST PERFORMERS DURING OCTOBER 2022

COMPANY'S NAME	حجم التداول (دينار) Trading Volume (JD)	التغير (%) Change (%)	اغلق الشهر السابق (دينار) Previous Month Closing (JD)	اغلق هذا الشهر (دينار) This Month Closing (JD)	اسم الشركة
ARAB UNION INTERNATIONAL INSURANCE	581,421.05	65.9	1.29	0.44	الاتحاد العربي الدولي للتأمين
CENTURY INVESTMENT GROUP	540,357.33	54.8	0.73	0.33	مجموعة العصر للاستثمار
WINTER VALLEY TOURISM INVESTMENT CO.	254,764.62	35.1	0.37	0.24	وادي الشتا للاستثمارات السياحية
JORDAN STEEL	581,488.91	25.7	0.35	0.26	حديد الأردن
JORDAN INDUSTRIAL RESOURCES	47,643.73	17.6	0.34	0.28	الموارد الصناعية الأردنية
INT'L ARABIAN DEVELOPMENT AND INVESTMENT TRADING CO.	89,285.93	16.7	0.42	0.35	الانماء العربية للتجارة والاستثمارات العالمية
AL-DAWLIYAH FOR HOTELS & MALLS	12,985.85	13.5	0.52	0.45	الدولية للفنادق والسواق التجارية
ALENTKAEYA FOR INVESTMENT&REALESTATE DEVELOPMENT COMPANY PLC	791,060.46	12.5	0.48	0.42	الانتقائية للاستثمار والتطوير العقاري
JORDAN DECAPOLIS PROPERTIES	280,998.20	12.2	0.41	0.36	الأردن ديكابولس للأملاك
FUTURE ARAB INVESTMENT COMPANY	15,710.86	11.8	0.34	0.30	المستقبل العربية للاستثمار

الشركات العشر الأكثر تداولاً في بورصة عمان لشهر تشرين أول 2022

TOP TEN COMPANIES BY VALUE TRADED AT THE ASE OCTOBER 2022

COMPANY'S NAME	سعر الإغلاق CLOSING PRICE		النسبة إلى التداول الكلية للبورصة (%) % To the Total Value Traded	حجم التداول (دينار) Value Traded (JD)	اسم الشركة
	الشهر السابق Last Month	الشهر الحالي This Month			
JORDAN PETROLEUM REFINERY	5.88	5.29	14.3	17,884,909	مصفاة البترول الأردنية / جوبترول
JORDAN PHOSPHATE MINES	35.49	34.35	13.7	17,107,699	مناجم الفوسفات الاردنية
JORDAN ELECTRIC POWER	1.95	1.95	12.1	15,178,815	الكهرباء الاردنية
COMPREHENSIVE LEASING COMPANY PLC	1.71	1.63	9.7	12,201,322	المتكاملة للتأجير التمويلي
JORDAN TELECOM	2.21	2.31	8.9	11,198,219	الاتصالات الأردنية
UNION LAND DEVELOPMENT CORPORATION	1.85	1.80	3.8	4,737,940	الاتحاد لتطوير الاراضي
ARAB BANK	4.67	4.60	3.7	4,672,295	البنك العربي
INJAZ FOR DEVELOPMENT & PROJECTS	0.39	0.48	3.0	3,717,312	انجاز للتنمية والمشاريع المتعددة
CAPITAL BANK OF JORDAN	2.41	2.43	1.9	2,344,297	بنك المال الأردني
FIRST INSURANCE	0.65	0.67	1.7	2,135,083	الأولى للتأمين
TOTAL	-	-	72.8	91,177,889	المجموع

الشركات العشر الأكبر من حيث القيمة السوقية كما في نهاية شهر تشرين أول 2022

TOP TEN COMPANIES BY MARKET CAPITALIZATION AT THE ASE OCTOBER 2022

COMPANY'S NAME	سعر الإغلاق CLOSING PRICE		النسبة إلى القيمة السوقية للبورصة (%) % To the Total Market Cap.	القيمة السوقية (مليون دينار) Market Cap. (JD million)	اسم الشركة
	الشهر السابق Last Month	الشهر الحالي This Month			
THE ARAB POTASH	39.74	38.40	18.0	3199.4	البوتاس العربية
ARAB BANK	4.67	4.60	16.6	2947.7	البنك العربي
JORDAN PHOSPHATE MINES	35.49	34.35	15.9	2833.9	مناجم الفوسفات الاردنية
THE HOUSING BANK FOR TRADE AND FINANCE	3.64	3.60	6.4	1134.0	بنك الاسكان للتجارة والتمويل
JORDAN ISLAMIC BANK	3.78	3.88	4.4	776.0	البنك الإسلامي الأردني
CAPITAL BANK OF JORDAN	2.41	2.43	3.6	639.2	بنك المال الأردني
JORDAN PETROLEUM REFINERY	5.88	5.29	3.0	529.0	مصفاة البترول الأردنية / جوبترول
JORDAN TELECOM	2.21	2.31	2.4	433.1	الاتصالات الأردنية
BANK OF JORDAN	2.17	2.15	2.4	430.0	بنك الاردن
BANK AL ETIHAD	1.86	1.88	1.7	300.8	بنك الإتحاد
TOTAL	-	-	74.4	13,223.1	المجموع

المؤشرات الاحصائية الرئيسية لنشاط بورصة عمان للشركات المدرجة

KEY STATISTICS OF THE ASE FOR LISTED COMPANIES

	2022						2022*	2021	2020	2019	2018	
	تشرين أول October	أيلول September	آب August	تموز July	حزيران June	أيار May						
Market Capitalization (JD million)	17,792.1	18,262.7	18,819.7	19,108.3	18,442.8	18,660.9	17,792.1	15,495.7	12,907.8	14,914.8	16,122.7	القيمة السوقية (مليون دينار)
Value Traded (JD million)	125.2	121.8	294.6	181.4	228.2	178.7	1693.3	1,963.6	1,048.8	1,585.4	2,319.3	حجم التداول (مليون دينار)
Average Daily Trading (JD million)	5.7	5.8	12.8	10.1	10.4	10.5	8.2	7.9	4.9	6.4	9.3	المعدل اليومي لحجم التداول (مليون دينار)
No. of Traded Shares (million)	87.0	76.2	134.2	95.1	143.6	87.0	975.4	1,538.2	1,142.7	1,247.2	1,245.9	عدد الاسهم المتداولة (مليون)
No. of Transactions (thousand)	57.9	51.7	76.4	78.0	74.7	65.2	639.5	818.3	421.0	503.0	511.8	عدد العقود المنفذة (بالالف)
Free Float Price Index ASE100 (point)	2442.0	2483.6	2547.0	2607.1	2476.0	2472.5	2442.0	2,118.6	1,657.2	1,815.2	1,908.8	الرقم القياسي المرجح بالقيمة السوقية للأسهم الحرة ASE100 (نقطة)
Free Float Price Index ASE20 (point)	1316.4	1334.3	1369.1	1403.1	1321.0	1322.8	1316.4	1,074.4	806.5	891.0	926.4	الرقم القياسي المرجح بالقيمة السوقية للأسهم الحرة ASE20 (نقطة)
Total Return Index ASETR (point)	1399.4	1418.5	1455.4	1491.5	1404.3	1406.2	1399.4	1,074.4	-	-	-	مؤشر العائد الكلي ASETR (نقطة)
Turnover Ratio (%)	1.41	1.22	2.14	1.53	2.31	1.40	15.64	24.17	17.35	18.23	18.83	معدل دوران السهم (%)
No. of Trading Days	22	21	23	18	22	17	206	247	213	249	250	عدد ايام التداول
Non-Jordanian Ownership of Market Cap.(%)	48.3	47.8	47.9	47.8	47.5	48.0	48.3	48.1	51.1	51.6	51.7	نسبة مساهمة غير الاردنيين في القيمة السوقية (%)
Net Investment of Non-Jordanians (JD million)	11.619	-2.117	-7.743	-4.752	-39.496	-8.591	-73.9	-60.9	-67.5	114.1	484.5	صافي استثمار غير الاردنيين (مليون دينار)
Market Capitalization / GDP (%)	55.4	56.9	58.6	59.5	57.4	58.1	55.4	49.9	41.5	49.7	56.7	القيمة السوقية الى الناتج المحلي (%)
Transactions Through The SDC- Shares (JD million)	5.5	28.8	8.4	7.3	18.2	3.7	262.0	393.8	982.3	133.4	187.5	عمليات التحويل من خلال مركز الابداع - الأسهم (مليون دينار)
Primary Issues of Shares (JD million)**	0.26	0.00	133.20	0.00	2.76	0.00	145.9	81.4	0.4	28.9	100.9	الاصدارات الأولية من الأسهم (مليون دينار)**
Primary Issues of Bonds (JD million)**	300.0	500.0	790.3	365.0	1322.6	413.3	6,153.8	5,729.4	6,411.2	5,541.3	4,744.8	الاصدارات الأولية من السندات (مليون دينار)**
Primary Issues of Islamic Sukuk (JD million)**	0.0	0.0	0.0	0.0	0.0	0.0	0.0	225.0	0.0	0.0	150.0	الاصدارات الأولية من الصكوك الإسلامية (مليون دينار)**

* Cumulative up to October

** Source: Jordan Securities Commission

* تراكمي حتى نهاية شهر تشرين الأول

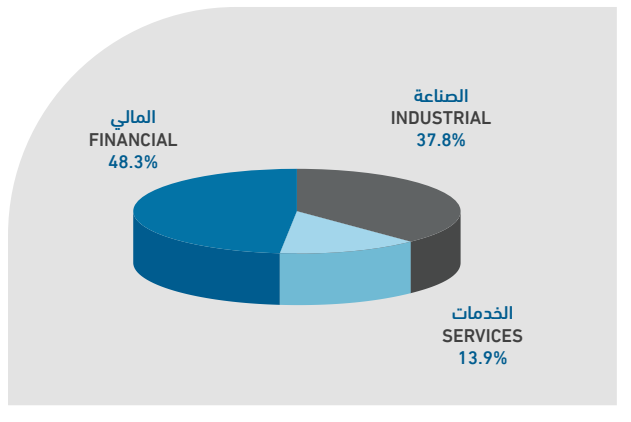
** المصدر: هيئة الأوراق المالية

أهم المؤشرات القطاعية لبورصة عمان لشهر تشرين أول 2022 ASE MAIN SECTORAL INDICATORS OCTOBER 2022

SECTOR	العام GENERAL	الصناعة INDUSTRIAL	الخدمات SERVICES	المالي FINANCIAL	القطاع
Market Capitalization (JD million)	17,792.1	6,733.3	2,470.5	8,588.2	القيمة السوقية (مليون دينار)
Value Traded (JD million)	125.2	24.7	63.9	36.6	حجم التداول (مليون دينار)
Index (point)	2442.0	5250.0	1,660.9	2,640.8	الرقم القياسي (نقطة)
P/E Ratio (times)	13.09	11.53	18.33	14.17	نسبة القيمة السوقية الى العائد (مرة)
P/BV (times)	1.24	2.63	1.39	0.85	نسبة القيمة السوقية الى القيمة الدفترية (مرة)
Dividend Yield Ratio (%)	4.63	4.35	4.15	4.86	نسبة الارباح الموزعة الى القيمة السوقية (%)
Non-Jordanian Ownership of Market Cap.(%)	48.3	53.9	20.4	52.0	نسبة مساهمة غير الأردنيين في القيمة السوقية (%)

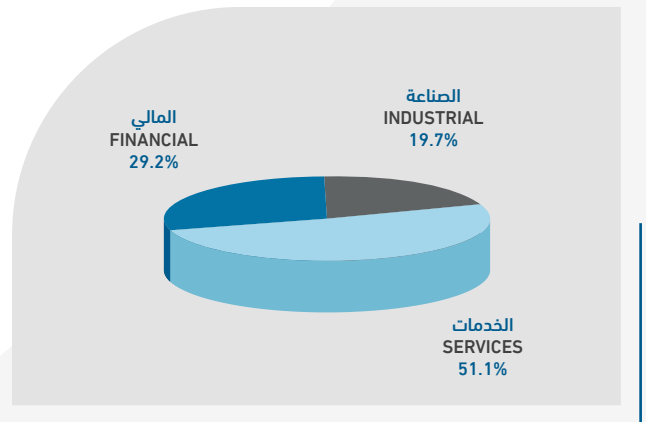
القيمة السوقية موزعة قطاعياً كما في نهاية تشرين أول 2022

MARKET CAPITALIZATION OF THE ASE BY SECTOR, OCTOBER 2022



حجم التداول في بورصة عمان خلال شهر تشرين أول 2022 قطاعياً

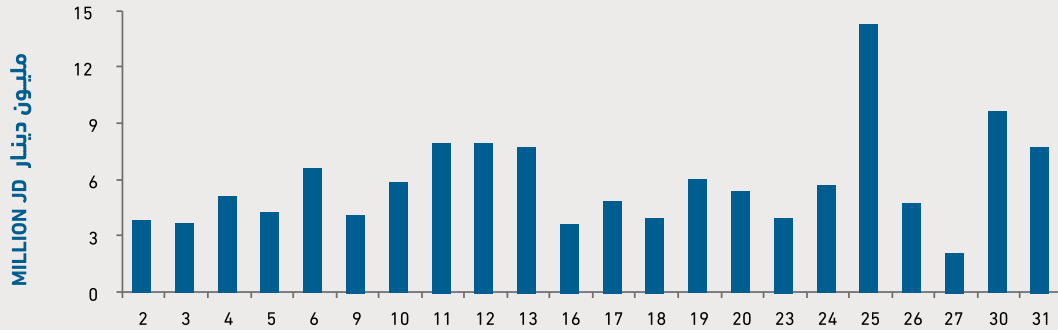
DISTRIBUTION OF VALUE TRADED BY SECTOR, OCTOBER 2022



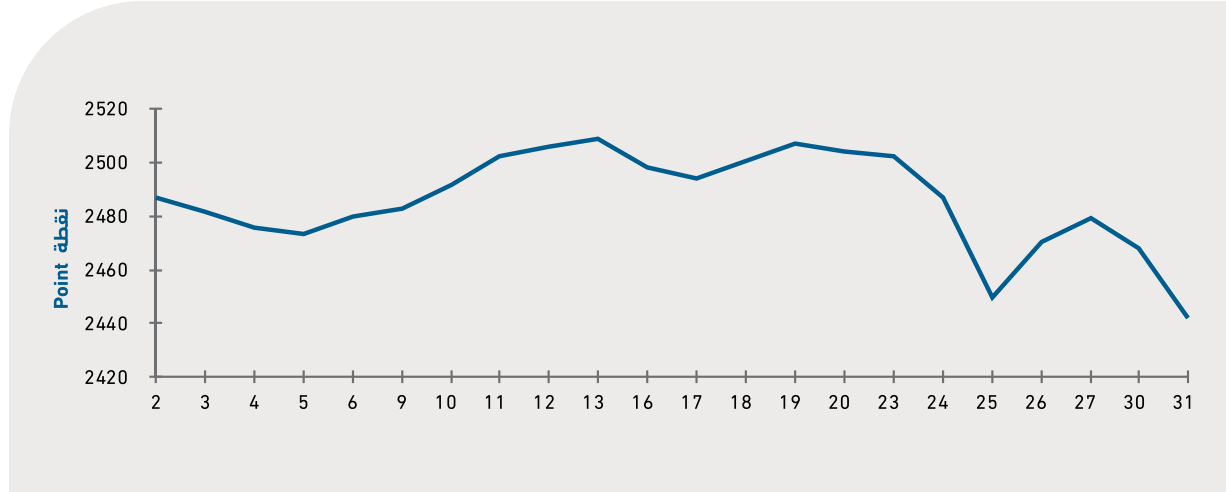
أهم البيانات اليومية لبورصة عمان لشهر تشرين أول 2022 MAJOR DAILY DATA FOR THE ASE OCTOBER 2022

القيمة السوقية الى العائد (مره) P/E RATIO	الرقم القياسي العام المرجح بالاسهم الحرة (نقطة) FREE FLOAT WEIGHTED PRICE INDEX (POINT)	عدد العقود المنفذة NO. OF TRANSACTIONS	عدد الأسهم المتداولة NO. OF TRADED SHARES	حجم التداول (دينار) VALUE TRADED	التاريخ DATE
13.354	2,486.64	2,013	2,441,139	3,721,787	02/10/2022
13.354	2,481.58	2,117	2,509,274	3,562,529	03/10/2022
13.333	2,475.71	2,641	3,352,636	4,931,010	04/10/2022
13.309	2,473.10	2,717	3,245,303	4,052,708	05/10/2022
13.304	2,479.74	2,775	4,005,481	6,488,904	06/10/2022
13.272	2,482.54	2,533	3,280,266	3,957,982	09/10/2022
13.320	2,491.59	2,857	5,842,202	5,695,677	10/10/2022
13.346	2,502.20	4,141	6,827,548	7,746,591	11/10/2022
13.405	2,506.05	3,496	6,485,358	7,724,840	12/10/2022
13.419	2,508.50	2,856	4,562,104	7,519,743	13/10/2022
13.315	2,498.26	2,303	2,373,207	3,566,508	16/10/2022
13.292	2,494.24	2,858	2,948,714	4,629,962	17/10/2022
13.346	2,500.22	2,659	2,705,860	3,776,536	18/10/2022
13.333	2,506.70	3,291	3,810,781	5,842,831	19/10/2022
13.350	2,503.75	2,729	2,520,158	5,150,938	20/10/2022
13.361	2,502.22	2,161	2,943,474	3,787,690	23/10/2022
13.291	2,486.95	2,703	2,663,491	5,456,440	24/10/2022
13.038	2,449.94	2,940	7,574,573	13,995,408	25/10/2022
13.131	2,470.42	2,100	2,842,081	4,560,038	26/10/2022
13.241	2,479.02	837	1,406,609	1,985,589	27/10/2022
13.191	2,468.14	2,085	6,586,788	9,470,005	30/10/2022
13.087	2,441.97	3,063	6,113,003	7,588,779	31/10/2022

أحجام التداول اليومية خلال شهر تشرين أول 2022 DAILY TRADING VALUE DURING OCTOBER 2022

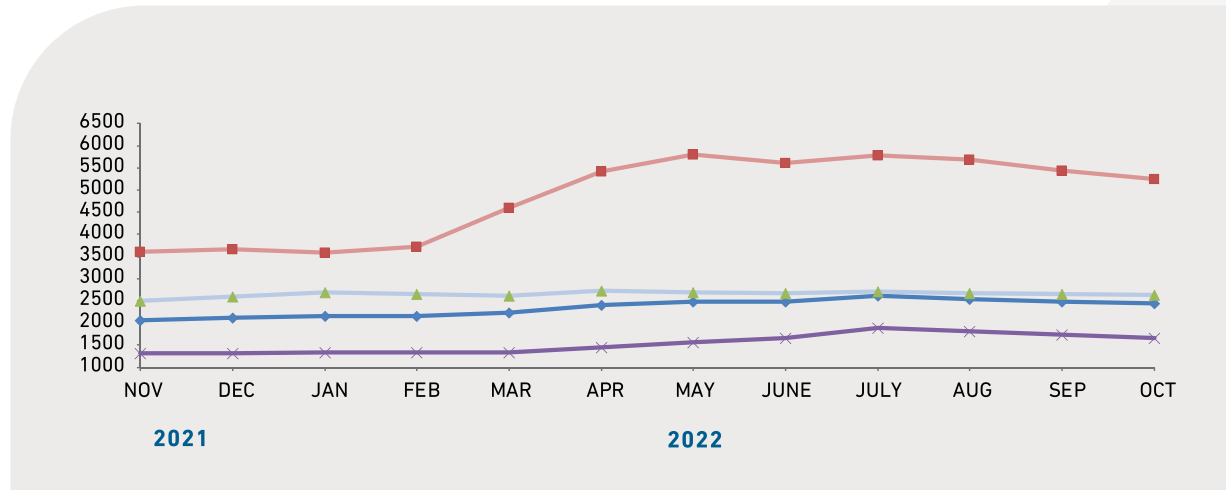


الرقم القياسي اليومي للبورصة خلال شهر تشرين أول 2022 DAILY INDEX DURING OCTOBER 2022



الرقم القياسي القطاعي لأسعار الأسهم المرجح بالقيمة السوقية للأسهم الحرة شهرياً

MONTHLY FREE FLOAT WEIGHTED PRICE INDEX BY SECTOR



◆ عام GENERAL
■ صناعة INDUSTRY
▲ مالي FINANCIAL
× الخدمات SERVICES

نشرة تداول (السوق الأول والسوق الثاني) من 2022/10/02 ولغاية 2022/10/31

MONTHLY BULLETINS (FIRST AND SECOND MARKET) FROM 02/10/2022 TO 31/10/2022

COMPANY'S NAME	سعر الاغلاق السابق Last Closing Price	سعر الاغلاق Closing Price	التغير عن سعر الاغلاق Change	أدنى سعر Low Price	أعلى سعر High Price	حجم التداول Value Traded(JD)	الرمز Code	اسم الشركة
ARAB BANK	4.67	4.6	-0.07	4.6	4.74	4672295	ARBK	البنك العربي
HOUSING BK TRD FIN	3.64	3.6	-0.04	3.5	3.84	207338	THBK	بنك الاسكان
CAPITAL BANK	2.41	2.43	0.02	2.4	2.53	2344297	CAPL	بنك المال
JORDAN AHLI BANK	1.02	1.01	-0.01	1	1.03	1111578	AHLI	البنك الاهلي
JOR ISLAMIC BANK	3.78	3.88	0.1	3.78	3.93	1774164	JOIB	بنك الإسلامي الأردني
BANK OF JORDAN	2.17	2.15	-0.02	2.1	2.18	320977	BOJX	بنك الاردن
CAIRO AMMAN BANK	1.29	1.32	0.03	1.29	1.36	639174	CABK	بنك القاهرة عمان
BANK AL ETIHAD	1.86	1.88	0.02	1.86	1.96	105413	UBSI	بنك الإتحد
JOR KUWAIT BANK	1.6	1.64	0.04	1.6	1.71	538579	JOKB	الأردني الكويتي
ARAB JOR/INV/BANK	1.27	1.23	-0.04	1.2	1.25	85621	AJIB	بنك الاستثمار العربي
JCBANK	0.9	0.83	-0.07	0.83	0.9	36651	JCBK	البنك التجاري الأردني
ARAB BANKING CO.	0.82	0.79	-0.03	0.79	0.82	48378	ABCO	بنك المؤسسة العربية
SAFWA ISLAMIC BANK	1.91	1.92	0.01	1.9	1.92	68765	SIBK	بنك صفوة الإسلامي
INVESTBANK	1.55	1.5	-0.05	1.48	1.55	298334	INVB	البنك الاستثماري
JORDAN INSURANCE	1.34	1.34	0	1.32	1.34	42842	JOIN	التأمين الاردنية
FIRST INSURANCE	0.65	0.67	0.02	0.64	0.69	2135083	FINS	الأولى للتأمين
GIG - JORDAN	2.15	2.25	0.1	2.15	2.25	8278	GIGJ	مجموعة الخليج للتأمين - الأردن
MIDDLE EAST INS	1.18	1.27	0.09	1.15	1.27	669323	MEIN	الشرق الأوسط للتأمين
JOR INT INSUR CO	0.3	0.3	0	0.29	0.3	6362	JJIC	الاردن الدولية للتأمين
ISLAMIC INSUR CO	1.44	1.43	-0.01	1.4	1.45	91867	TIIC	التأمين الاسلامية
ALNISR ALARABI	4	4	0	4	4	1192	AAIN	النسر العربي للتأمين
ARAB JOR INSUR	0.89	0.9	0.01	0.89	0.9	45125	ARGR	المجموعة للتأمين
ARAB ASSURERS	0.17	0.15	-0.02	0.14	0.17	24549	ARAS	الضامنون العرب
JOR FRENCH INS	0.79	0.86	0.07	0.74	0.86	582	JOFR	الأردنية الفرنسية
JERUSALEM INS	1.93	1.95	0.02	1.93	1.95	16776	JERY	القدس للتأمين
UNITED INSURANCE	1.5	1.4	-0.1	1.39	1.4	398	UNIN	المتحدة للتأمين
NATIONAL INSURANCE	1.15	1.07	-0.08	1.07	1.07	21	NAAI	التأمين الوطنية
ARABIA INSURANCE	0.71	0.72	0.01	0.69	0.73	33743	AICJ	التأمين العربية - الأردن
ARAB INT UNI INS	1.29	0.44	-0.85	0.41	0.5	581421	AIUI	الاتحاد العربي
AL MANARA ISLAMIC	0.47	0.47	0	0.47	0.47	14	MIIC	المنارة الإسلامية
FIRST JORDAN	0.25	0.24	-0.01	0.24	0.25	22396	FRST	الأردن الأولى
ARAB EAST INVST.	0.57	0.58	0.01	0.56	0.59	509852	AEIV	شرق عربي للاستثمارات
UNION INV	0.79	0.7	-0.09	0.69	0.78	1604038	UINV	الاتحاد للاستثمارات
FIRST FINANCE	0.56	0.57	0.01	0.55	0.6	271603	FFCO	الأولى للتمويل
JOR LOAN GRNT.CO	1	1	0	1	1	13993	JLGC	ضمان القروض
JOR INV TRUST	0.69	0.7	0.01	0.67	0.7	1096	JOIT	الثقة للاستثمارات
FUTURE ARAB	0.34	0.3	-0.04	0.3	0.33	15711	FUTR	المستقبل العربية
DAR AL AMAN	0.25	0.23	-0.02	0.23	0.24	4479	DAIF	دار الأمان
AL-AMAL INV.	0.94	0.97	0.03	0.9	0.98	524763	AMAL	الأمل للاستثمارات
JORDAN EXPAT .INV	0.48	0.47	-0.01	0.47	0.5	25560	JEIH	الاستثمارية القابضة
DARAT	0.56	0.51	-0.05	0.49	0.58	55978	DARA	دارات
UN FOR FINCL INV	0.95	0.95	0	0.95	0.95	866	UCFI	المتحدة المالية
CENTURY INV.GRP	0.73	0.33	-0.4	0.33	0.7	540357	CEIG	العصر للاستثمار
SABAEK INVEST	0.5	0.46	-0.04	0.46	0.52	82575	SABK	سباتك

COMPANY'S NAME	سعر الاغلاق السابق Last Closing Price	سعر الاغلاق Closing Price	التغير عن سعر الاغلاق Change	أدنى سعر Low Price	أعلى سعر High Price	حجم التداول Value Traded(JD)	الرمز Code	اسم الشركة
JORDANIAN FUNDS	1.64	1.56	-0.08	1.56	1.56	8	FUND	الأردنية للصناديق
KAFA`A INVESTMENTS	0.76	0.78	0.02	0.75	0.82	978926	KAFA	الكفاءة للاستثمارات
RUMM BROKERAGE	0.6	0.65	0.05	0.53	0.79	1677752	RUMI	رم للوساطة
NATL PORTFOLIO	0.82	0.8	-0.02	0.76	0.81	14516	MHFZ	المحفظة الوطنية
TUHAMA INVESTMENTS	0.37	0.37	0	0.36	0.39	197592	THMA	تهامة للاستثمارات
JORDAN CONSULTING	1.5	1.49	-0.01	1.49	1.56	77	JOMC	الأردنية للاستشارات
BABELON	1.81	2.38	0.57	1.82	2.47	127460	SALM	حدائق بابل
AKARY	10.83	10.29	-0.54	10.29	10.29	33031	WOOL	عقاري
TAJ TOURIST PROJ	0.29	0.29	0	0.28	0.32	899594	TAJM	التجمعات للمشاريع السياحية
PHOENIX HOLDINGS	0.15	0.16	0.01	0.15	0.17	153561	PHNX	فينيكس القابضة
REAL ESTATE DV	0.67	0.65	-0.02	0.64	0.68	25440	REDV	تطوير العقارات
J D PROPERTIES	0.41	0.36	-0.05	0.34	0.4	280998	JDPC	الأردن ديكابولس للأمولاك
UNION LAND DEV	1.85	1.8	-0.05	1.72	1.95	4737940	ULDC	تطوير الأراضي
DEERA	0.61	0.59	-0.02	0.57	0.63	29810	DERA	ديرة
JO REALESTATE	0.5	0.48	-0.02	0.48	0.5	52532	JRCD	العقارية الأردنية
AMWAJ	0.12	0.11	-0.01	0.11	0.13	17415	AMWJ	أمواج العقارية
PROFESSIONAL	0.47	0.47	0	0.45	0.48	138021	PROF	المهنية
AD-DULAYL PARK	0.6	0.61	0.01	0.59	0.61	490372	IDMC	مجمع الضليل
MASAKEN	1.08	1.05	-0.03	1.05	1.08	478	MSKN	مساكن
HIGH PERFORMANCE	0.3	0.29	-0.01	0.27	0.3	136461	HIPR	الكفاءة
SHIRA	0.71	0.76	0.05	0.69	0.77	87212	SHRA	شراع
TAJCATERINGHOUSING	0.39	0.37	-0.02	0.36	0.42	794880	JNTH	التجمعات لخدمات التغذية والاسكان
COMPLAND DEV&INV	0.76	0.98	0.22	0.72	1.1	2065117	ATTA	المتكاملة لتطوير الأراضي والاستثمار
EAST REAL ESTATE	1.04	1.02	-0.02	0.98	1.05	28935	REAL	الشرق العربي العقارية
METHAQ	3.12	3.1	-0.02	3	3.16	1215570	MEET	ميثاق
SPCZ.INVST.COMD	0.8	0.79	-0.01	0.79	0.88	858737	SPIC	التجمعات الاستثمارية
AMOUN INT. INV.	0.69	0.75	0.06	0.64	0.79	87097	AMON	عمون الدولية للاستثمار
RE ES & INV PORT C	0.69	0.67	-0.02	0.67	0.7	6869	AQAR	المحفظة العقارية
AMAD REALST. INVST	0.77	0.76	-0.01	0.73	0.76	4258	AMAD	عمد للاستثمار
CONTEMPRO	0.74	0.75	0.01	0.71	0.77	27291	COHO	المعاصرون
IHDATHIAT CO.	0.38	0.39	0.01	0.37	0.39	67646	IHCO	الإحداثيات العقارية
ARAB INVEST PROJ	1.3	1.31	0.01	1.23	1.33	66789	APCT	العربية الاستثمارية
ARABIAN DEV CO	0.42	0.35	-0.07	0.34	0.46	89286	INMA	الانماء العربية
ARAB INV. UNION	0.44	0.41	-0.03	0.4	0.48	544271	UNAI	اتحاد المستثمرين
ALENTKAEYA COMPANY	0.48	0.42	-0.06	0.41	0.54	791060	ENTK	الانتقائية
AL-TAHDITH	0.96	0.96	0	0.86	1.06	275639	THDI	التحديث
SPEC.INV JOR	0.8	0.83	0.03	0.76	0.83	798	SIJC	الاستثمارات المتخصصة
NOOR CAPITAL	1.82	2	0.18	1.65	2	5168	NCMD	نور كابيتال
CONSULTING GROUP	1.8	1.75	-0.05	1.72	1.85	199776	CICO	المجموعة الاستشارية
IBN ALHAYTHAM H.	0.88	0.86	-0.02	0.86	0.88	10149	IBNH	مستشفى ابن الهيثم
ARAB INT INV EDU	2.52	2.49	-0.03	2.47	2.52	102226	AIEI	الدولية للتعليم
PETRA EDUCATION	3.5	3.33	-0.17	3.29	3.6	20617	PEDC	البتراء للتعليم
ZARQA EDUC	2.46	2.42	-0.04	2.42	2.66	46513	ZEIC	الزرقاء للتعليم
ISRA EDUE	3.6	3.7	0.1	3.6	3.7	717	AIFE	الإسراء للتعليم
PHILADELPHIA UNI	1.44	1.45	0.01	1.41	1.45	138356	PIEC	جامعة فيلادلفيا
ZARA INVESTMENTS	0.47	0.43	-0.04	0.41	0.45	1760	ZARA	زارة للاستثمار

COMPANY'S NAME	سعر الاغلاق السابق Last Closing Price	سعر الاغلاق Closing Price	التغير عن سعر الاغلاق Change	أدنى سعر Low Price	أعلى سعر High Price	حجم التداول Value Traded(JD)	الرمز Code	اسم الشركة
MEDITER. TOURISM	2.05	2.12	0.07	2.05	2.12	5149	MDTR	البحر المتوسط
AL-DAWLIYAH H&M	0.52	0.45	-0.07	0.45	0.52	12986	MALL	الدولية للفنادق والاسواق
ARAB INTL HOTEL	0.88	0.86	-0.02	0.84	0.88	5299	AIHO	العربية الدولية للفنادق
AL-RAKAEZ	0.3	0.32	0.02	0.29	0.35	63496	RICS	الركائز
WINTER VALLEY TOUR	0.37	0.24	-0.13	0.21	0.36	254765	WIVA	وادي الشتا
SURA	0.37	0.38	0.01	0.36	0.38	68189	SURA	سرى
RUM GROUP	0.16	0.15	-0.01	0.14	0.19	386360	RUMM	رم للنقل والاستثمار
MASAFAT TRANSPORT	0.43	0.44	0.01	0.41	0.45	182842	MSFT	مسافات للنقل
SALAM INT TRN TD	0.95	1	0.05	0.91	1	8272	SITT	السلام للنقل
SHIPPING LINE	2.21	2.23	0.02	2.2	2.24	50320	SHIP	الخطوط البحرية
COMP TRANSPORTS	0.5	0.46	-0.04	0.45	0.5	44089	ABUS	المتكاملة للنقل
JORDAN EXPRESS	1.55	1.7	0.15	1.5	1.7	71479	JETT	النقلات السياحة/جت
JOR. INV.TRANS	1.62	1.6	-0.02	1.54	1.6	458	ALFA	الفا للنقل
UBOUR	1	0.99	-0.01	0.93	1.12	94460	TRUK	العبور
JORDAN TELECOM	2.21	2.31	0.1	2.22	2.39	11198219	JTEL	الاتصالات الأردنية
AL-FARIS NATIONAL	0.56	0.52	-0.04	0.48	0.54	702873	CEBC	الفارس الوطنية
AFAQ ENERGY	1.78	1.84	0.06	1.75	1.96	910480	MANE	آفاق للطاقة
JOR PETROLM REF	5.88	5.29	-0.59	5.24	6.13	17884909	JOPT	مصفاة الاردن /جوبترول
JOR ELECTREIC PWR	1.95	1.95	0	1.89	2.25	15178815	JOEP	الكهرباء الاردنية
IRBID ELECTRICITY	10.49	10.59	0.1	10.28	10.64	46363	IREL	كهرباء اربد
INJAZ	0.39	0.48	0.09	0.4	0.54	3717312	ATCO	انجاز
OFFTEC HOLDING	0.25	0.28	0.03	0.25	0.28	4505	OFTC	أوفتك القابضة
JOR DUTY FRE SHP	9	8.98	-0.02	8.4	9.19	106966	JDFS	الاسواق الحرة
BINDAR	1.43	1.45	0.02	1.43	1.45	14500	BIND	بندار
JOR TRADE FAC	1.36	1.36	0	1.36	1.36	114	JOTF	التسهيلات التجارية
COMP. LEASING	1.71	1.63	-0.08	1.63	1.71	4401055	LEAS	المتكاملة للتأجير التمويلي
JORDAN INTL TRAD	1.02	1.08	0.06	1.02	1.09	2322	JITC	المركز الاردني
NOPAR FOR TRADING	0.97	1.02	0.05	0.77	1.07	6414	NOTI	نوبار للتجارة
SPCZ.TRDG&INVST	1.03	1.03	0	1.03	1.03	245	SPTI	المتخصصة للتجارة
DAR ALDAWA DV/IV	1.06	1.01	-0.05	0.95	1.06	264283	DADI	دار الدواء
HAYAT PHAR. IND.	3.1	3.04	-0.06	2.97	3.09	30900	HPIC	الحياة الدوائية
PHILADELPHIAPHARMA	1.4	1.34	-0.06	1.34	1.39	1772	PHIL	فيلادلفيا للأدوية
ARAB PESTICIDES	2.31	2.27	-0.04	2.24	2.35	250638	MBED	العربية للمبيدات
INDSTRAL/COMM/AGR	0.91	0.91	0	0.91	0.95	17280	ICAG	الانتاج
JORDAN IND.RES.	0.34	0.28	-0.06	0.28	0.35	47644	JOIR	الموارد الصناعية
PETROCHEMICALS	0.41	0.38	-0.03	0.36	0.42	122787	IPCH	البتروكيماويات
PREMIER	1.24	1.24	0	1.2	1.24	4711	ACDT	المتصدرة
JORDAN POUL PROC	1.29	1.16	-0.13	1.1	1.41	1681135	JPPC	تسويق الدواجن
NUTRIDAR	0.88	0.81	-0.07	0.78	0.91	110705	NDAR	دار الغذاء
GENERAL INVEST	2.6	2.6	0	2.6	2.6	21000	GENI	الاستثمارات العامة
UNIV MOD INDCO	2.09	2.1	0.01	2.03	2.12	15960	UMIC	العالمية للزيوت
JORDAN DAIRY	2.74	2.74	0	2.74	2.74	1392	JODA	التلبان الأردنية
JOR VEG OIL IND	2.73	2.61	-0.12	2.35	2.73	19043	JVOI	الاردنية للزيوت
UNION TOBACCO	0.86	0.81	-0.05	0.78	0.87	208645	UTOB	الاتحاد للسجائر
ARAB POTASH CO	39.74	38.4	-1.34	37	39.69	395916	APOT	البوتاس العربية
JOR PHOSPHATE MN	35.49	34.35	-1.14	32.25	36.25	16431699	JOPH	الفوسفات
NORTHERN	2.51	2.27	-0.24	2.27	2.33	5271	NCCO	الشمالية
JOR STEEL	0.35	0.26	-0.09	0.26	0.36	581489	JOST	حديد الأردن

COMPANY'S NAME	سعر الاغلاق السابق Last Closing Price	سعر الاغلاق Closing Price	التغير عن سعر الاغلاق Change	أدنى سعر Low Price	أعلى سعر High Price	حجم التداول Value Traded(JD)	الرمز Code	اسم الشركة
NAT'L ALUM IND	1.37	1.23	-0.14	1.17	1.35	216560	NATA	الوطنية للالمنيوم
ARAB ALUM IND	2.86	2.89	0.03	2.85	2.9	9483	AALU	الالمنيوم/آرال
NATIONAL STEEL	0.84	0.86	0.02	0.86	1.04	14647	NAST	الصلب
READY MIX CONCRT	0.43	0.41	-0.02	0.38	0.44	128503	RMCC	الباطون الجاهز
ARAB STEEL PIPES	0.75	0.79	0.04	0.74	0.81	20638	ASPMM	المواسير المعدنية
AL-QUDS READY MIX	0.38	0.35	-0.03	0.35	0.38	44393	AQRM	القدس الخرسانية
AL ASSAS	0.53	0.51	-0.02	0.49	0.53	2093716	ASAS	الأساس
JOR PIPES MANFACT	0.76	0.72	-0.04	0.72	0.8	323633	JOPI	الأنابيب الأردنية
SHEBA METAL CASTING	3.76	5.35	1.59	3.88	5.64	883314	SHBA	سبأ لسكب المعادن
UNITED CABLE INDUSTRIES	0.34	0.34	0	0.33	0.35	34464	UCIC	الكابلات المتحدة
NAT/CABL/WIRE/MF	0.2	0.18	-0.02	0.18	0.2	15864	WIRE	الوطنية للكوابل
JOR WORSTED MILL	2.2	2.17	-0.03	2.17	2.24	4362	JOWM	التجواخ الأردنية
(First and Second Market) Grand Total				التغير CHG %-1.68	الرقم القياسي INDEX 2441.97	116536227		مجموع السوق الأول والسوق الثاني (المجموع الكلي)

نشرة الصفقات خلال شهر تشرين أول 2022 BLOCK TRADES DURING OCTOBER 2022

COMPANY'S NAME	حجم التداول Value traded	عدد الأسهم No. of Shares	السعر Price	الرمز Code	اسم الشركة
JOR PHOSPHATE MN	338000	10000	33.8	JOPH	الفوسفات
JOR PHOSPHATE MN	338000	10000	33.8	JOPH	الفوسفات
MEDITER. TOURISM	200000	100000	2	MDTR	البحر المتوسط
COMP. LEASING	2445000	1500000	1.63	LEAS	المتكاملة للتأجير التمويلي
COMP. LEASING	5095747	3126225	1.63	LEAS	المتكاملة للتأجير التمويلي
COMP. LEASING	259520	159215	1.63	LEAS	المتكاملة للتأجير التمويلي
Block Trades Total	8676267	4905440			مجموع الصفقات

نشرة تداول الأوراق المالية غير المدرجة من 2022/10/02 ولغاية 2022/10/31 MONTHLY OTC BULLETINS FROM 02/10/2022 TO 31/10/2022

COMPANY'S NAME	سعر الاغلاق السابق Last Closing Price	سعر الاغلاق Closing Price	التغير عن سعر الاغلاق Change	أدنى سعر Low Price	أعلى سعر High Price	حجم التداول Value Traded(JD)	الرمز Code	اسم الشركة
ARAB INT UNI INS	0.28	0.33	0.05	0.23	0.33	61303	AIUI	الاتحاد العربي
PHILADELPHIA INS	0.46	0.6	0.14	0.6	0.6	300	PHIN	فيلادلفيا للتأمين
AMWAL INVEST	0.09	0.13	0.04	0.08	0.13	185610	AMWL	أموال انفست
AL-SANABEL INT.	0.38	0.32	-0.06	0.3	0.36	3151	SANA	السنابل الدولية
INT'L CARDS CO.	0.04	0.04	0	0.04	0.04	1263	CARD	البطاقات العالمية
AL ROU'YA FOR INVESTMENT	0.18	0.15	-0.03	0.15	0.17	47	ROYA	الرؤية للاستثمار
SHARECO	0.29	0.56	0.27	0.27	0.56	12814	SHBC	شيركو
INT' BROKERAGE	0.2	0.17	-0.03	0.15	0.21	33702	IBFM	العالمية للوساطة
COMPREHENSIVE	1.6	1.15	-0.45	0.84	1.64	653191	INOH	المتكاملة للمشاريع المتعددة
INV HOUSE	0.27	0.31	0.04	0.25	0.31	13873	INVH	بيت الاستثمار
DARKOM	0.64	0.7	0.06	0.63	0.7	1376	DRKM	داركم
EJADA	0.09	0.07	-0.02	0.07	0.08	66	EJAD	إجادة للإستثمارات المالية
ARAB CORP	0.03	0.03	0	0.01	0.03	4852	ARED	عرب كورب
INVESTORS I&p	0.1	0.1	0	0.09	0.11	79027	IPRO	الصناعية العقارية
B. AL-MAL/BEITNA	0.22	0.21	-0.01	0.2	0.22	58576	BAMB	بيتنا
EMMAR INV. DEV.	0.15	0.16	0.01	0.15	0.16	14285	EMAR	إعمار للتطوير العقاري
RESOURCES INVEST	0.04	0.04	0	0.03	0.04	504	JOMA	الموارد للتنمية والاستثمار
LATENT ENERGIES	1.18	1.27	0.09	1.05	1.27	319956	LEIN	الطاقات الكامنة
ALSHAMEKHA REAL.	1.34	1.45	0.11	1.25	1.48	3549	VFED	الشامخة العقارية
MODEL RESTAURANTS	0.02	0.02	0	0.02	0.03	9	FOOD	النموذجية للمطاعم
ROYAL JORDANIAN	0.18	0.2	0.02	0.17	0.21	62550	RJAL	الملكية الأردنية
TRANSPORT BARTER	0.17	0.16	-0.01	0.15	0.17	12043	NAQL	المقايضة للنقل
UBOUR	0.8	0.88	0.08	0.73	0.88	11277	TRUK	العبور
J. PRESS FOUNDAT	0.11	0.12	0.01	0.09	0.14	4958	PRES	الرأي
JOR PRESS/ PUBLISH	0.09	0.06	-0.03	0.05	0.06	317	JOPP	الدستور
AHLIA ENTERPRISES	0.07	0.08	0.01	0.06	0.08	51706	ABLA	الأهلية للمشاريع
SOUTH ELECTRONICS	0.43	0.4	-0.03	0.37	0.46	22185	SECO	الجنوب للإلكترونيات
JORDAN PHARMA	0.31	0.28	-0.03	0.25	0.33	16816	JPHM	الأردنية للأدوية
MID PHARMA IND	1.84	2	0.16	1.66	2	3814	MPHA	شرق أوسط دوائية
JOR INDSTR CHEM	1.26	1.28	0.02	1.17	1.29	767	JOIC	الصناعات الكيماوية
JOR PAPER CARDBG	0.06	0.06	0	0.06	0.07	173	JOPC	الورق والكرتون
JOR CEMENT FACT	0.68	0.66	-0.02	0.61	0.68	24449	JOICM	الاسمنت
MANASEER STEEL	0.19	0.17	-0.02	0.16	0.19	768	MANS	المناصير للحديد
TRAVCO	0.13	0.12	-0.01	0.1	0.12	208	TRAV	ترافكو
SHALE ENERGY	0.46	0.4	-0.06	0.4	0.46	1067	SHLE	الصخر الزيتي
SILICAIndustr.	0.22	0.64	0.42	0.24	0.72	31375	SLCA	صناعات السيليكا
GENERAL MINING	0.79	0.72	-0.07	0.72	0.72	300	GENM	تعدينكو
MID EASTCOMPLEX	0.41	0.43	0.02	0.4	0.43	170221	MECE	مجمع الشرق الاوسط
MESC_JORDAN	0.04	0.04	0	0.03	0.04	1237	JNCC	مسك الأردن
ARAB ELECT IND	0.1	0.09	-0.01	0.08	0.11	11943	AEIN	العربية الكهربائية
EL-ZAY READY WR	0.38	0.46	0.08	0.38	0.49	22352	ELZA	الزي لصناعة الألبسة
JOR CLOTHING CO.	0.21	0.19	-0.02	0.18	0.21	19272	CJCC	الألبسة الأردنية
Grand Total OTC MARKET						1917252		مجموع سوق الاوراق المالية غير المدرجة

Jordan Economic Development

• Tourism income increased during September 2022 compared to the corresponding month of last year by JD155.8 million, or 60.7%, to reach JD412.5 million. This came as a result of the increase in the number of tourists coming to the Kingdom during the same month by about 168.3 thousand tourists, compared to the same month of last year, reaching 487.9 thousand tourists, which is the highest level reached by the number of tourists during the month of September since 2013. During the first three quarters of 2022, tourism income increased by JD1,752.3 million, or 140.8%, to JD2,996.9 million compared to the corresponding period of 2021. This came as a result of the increase in the number of tourists coming to the Kingdom by 2,177.8 thousand, to reach 3,662.6 thousand tourists.

www.cbj.gov.jo

• The GDP recorded a real growth of 2.7% during the first half of 2022 compared to a growth of 1.8% during the same period in 2021.

www.cbj.gov.jo

• Former Minister of Planning and International Cooperation Nasser Shraideh, and Deputy Director at the German Development Bank in Jordan, Sawsan Aruri, signed two grant agreements provided by the German government through the German Development Bank to the Kingdom to support the Jordan education sector. The first agreement includes a €25 million grant to finance the part-time teachers' salaries in Jordanian public schools as part of a project to support Syrian refugee students' access to formal education. As for the second grant agreement, which amounts to €7 million, it will be directed to finance the consultancy services needed to prepare designs for building schools.

www.mop.gov.jo

• The balance of government debt rose until the end of last July, after excluding what the Social Security Investment Fund holds about JD986 million, to reach a value of JD29.749 billion or 89.8% of the estimated GDP for the month of July 2022, compared to JD28.763 billion, at the end of 2021, or 89.5% of GDP for 2021.

www.petra.gov.jo

التطور الاقتصادي للأردن

• ارتفع الدخل السياحي خلال شهر أيلول من عام 2022 مقارنة بالشهر المقابل من العام الماضي بمقدار 155.8 مليون دينار أو ما نسبته 60.7% ليبلغ 412.5 مليون دينار. جاء ذلك نتيجة ارتفاع عدد السياح القادمين إلى المملكة خلال ذات الشهر بنحو 168.3 ألف سائح مقارنة بذات الشهر من العام الماضي ليصل إلى 487.9 ألف سائح، وهو أعلى مستوى يصل له عدد السياح خلال شهر أيلول منذ عام 2013. أما خلال الثلاثة أرباع الأولى من عام 2022، فقد حقق الدخل السياحي ارتفاعاً بقيمة 1,752.3 مليون دينار أو ما نسبته 140.8% ليصل إلى 2,996.9 مليون دينار مقارنة مع الفترة المقابلة من عام 2021. وقد جاء ذلك نتيجة لارتفاع عدد السياح القادمين إلى المملكة بنحو 2,177.8 ألف سائح ليصل إلى 3,662.6 ألف سائح.

www.cbj.gov.jo

• سجل الناتج المحلي الإجمالي نمواً حقيقياً نسبته 2.7% خلال النصف الأول من عام 2022 مقابل نمو نسبته 1.8% خلال نفس الفترة من عام 2021.

www.cbj.gov.jo

• وقع وزير التخطيط والتعاون الدولي السابق معالي السيد ناصر الشريدة مع نائبة مدير بنك الإعمار الألماني في الأردن سوسن عاروري، اتفاقيتي منحتين مقدمتين من الحكومة الألمانية من خلال بنك الإعمار الألماني للمملكة لدعم احتياجات قطاع التعليم الأردني. وتتضمن الاتفاقية الأولى منحة بقيمة 25 مليون يورو، لتمويل رواتب المعلمين (الإضافي) في المدارس الحكومية الأردنية في إطار مشروع دعم وصول الطلبة السوريين اللاجئين إلى التعليم النظامي. أما اتفاقية المنحة الثانية وتبلغ قيمتها 7 مليون يورو فستوجه لتمويل الخدمات الاستشارية اللازمة لإعداد التصاميم الخاصة ببناء المدارس.

www.mop.gov.jo

• ارتفع رصيد الدين الحكومي حتى نهاية شهر تموز الماضي بعد استثناء ما يحمله صندوق استثمار أموال الضمان الاجتماعي نحو 986 مليون دينار، ليصل إلى ما قيمته 29.749 مليار دينار أو ما نسبته 89.8% من الناتج المحلي الإجمالي المقدر لشهر تموز من عام 2022 مقابل 28.763 مليار دينار في نهاية عام 2021 أو ما نسبته 89.5% من الناتج المحلي الإجمالي لعام 2021.

www.petra.gov.jo

• Islamic International Rating Agency (IIRA) has reaffirmed the credit rating of the Islamic Bank at A+ (jo)/A1 (jo) on the local level, and at BB+/A3 for foreign currency, and maintains a stable outlook for all these ratings. In its report, the agency indicated that the Jordan Islamic Bank's preservation of these ratings reflects the bank's stability, excellence, and leadership in the local banking market, as it is one of the pioneers of Islamic banking working globally and one of the largest Islamic banks in Jordan.

www.petra.gov.jo

• The Central Bank of Jordan announced the results of the foreign investment survey 2019-2020, which was implemented in cooperation between the Bank and the Department of Statistics, with funding from the Ministries of Planning and International Cooperation and Investment, and with the participation of the Companies Control Department. The results of the survey showed that the total balance of foreign investment in the Kingdom amounted to JD34.7 billion at the end of 2020, of which JD19.8 billion were foreign direct investment, as the United Arab Emirates obtained the largest share of the balance of this investment as it is at the end of 2020, with a percentage of 14%, followed by the United Kingdom in the second place with 8.2%, while the State of Kuwait came in third place with 7.2%, then the Kingdom of Bahrain with 7%, and France 6.2%. In terms of the distribution of the balance of foreign direct investment in the Kingdom, according to economic activity, the activity of "finance and insurance" accounted for 25.2% of the balance of foreign direct investment, followed by the activity of "manufacturing industries" by 15.9%, while the activity of "mining and quarrying" came in the third place, with a percentage of 10.3%, followed by the construction and "real estate activities" with a percentage of 9.7% for each.

www.petra.gov.jo

• أعلنت الوكالة الإسلامية الدولية للتصنيف عن إعادة تثبيت التصنيف الائتماني للبنك الإسلامي الأردني عند A + (jo) / A1 (jo) على المستوى المحلي، وBB + / A3 على المستوى الدولي للعمليات الأجنبية، مع المحافظة على نظرة مستقبلية "مستقرة" لجميع هذه التصنيفات. وأشارت الوكالة في تقريرها إلى أن محافظة البنك الإسلامي الأردني على هذه التصنيفات، يعكس استقرار وتميز وريادة البنك في السوق المصرفي المحلي باعتباره أحد رواد العمل المصرفي الإسلامي عالمياً ومن أكبر البنوك الإسلامية في الأردن.

www.petra.gov.jo

• أعلن البنك المركزي الأردني عن نتائج مسح الاستثمار الأجنبي 2019-2020، والذي نفذ بالتعاون بين البنك ودائرة الإحصاءات العامة، بتمويل من وزارتي التخطيط والتعاون الدولي والاستثمار، وبمشاركة دائرة مراقبة الشركات. وقد أظهرت نتائج المسح أن إجمالي رصيد الاستثمار الأجنبي في المملكة بلغ 34.7 مليار دينار في نهاية عام 2020، منها 19.8 مليار دينار استثمار أجنبي مباشر، حيث حازت دولة الامارات العربية المتحدة على الحصة الأكبر من رصيد هذا الاستثمار كما هي في نهاية عام 2020 بنسبة بلغت 14% تلتها المملكة المتحدة في المرتبة الثانية بنسبة 8.2%، في حين جاءت دولة الكويت في المرتبة الثالثة بنسبة 7.2%، ومن ثم مملكة البحرين 7%، وفرنسا 6.2%. وعلى صعيد توزيع رصيد الاستثمار الأجنبي المباشر في المملكة، وفقاً للنشاط الاقتصادي، استحوذ نشاط "المالية والتأمين" على ما نسبته 25.2% من رصيد الاستثمار الأجنبي المباشر، تلاه نشاط "الصناعات التحويلية" بنسبة 15.9%، فيما جاء نشاط "التعدين واستغلال المحاجر" في المرتبة الثالثة مُشكلاً ما نسبته 10.3%، ومن ثم نشاطا الانشاءات و"الأنشطة العقارية" بنسبة 9.7% لكل منهما.

www.petra.gov.jo

بورصة عمان
Amman Stock Exchange



Tel. 00962 6 5664109 - 00962 6 5664081
Fax 00962 6 5664071

هاتف 00962 6 5664109 - 00962 6 5664081
فاكس 00962 6 5664071

Amman Stock Exchange
Arjan Area - Near Ministry of Interior
P.O. Box 212466
Zip Code 11121 - Amman - Jordan

بورصة عمان
عرجان - قرب وزارة الداخلية
ص.ب. 212466 عمان 11121 الأردن

info@ase.com.jo

info@ase.com.jo

ASELIVE | ASENEWS

ASEofficialJo ASEofficial.Jo

ASELIVE | ASENEWS

exchange.jo