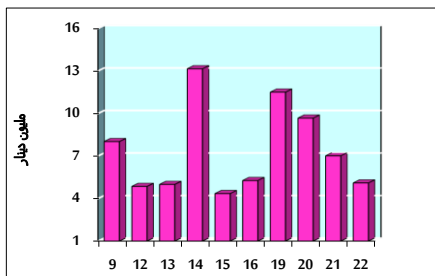


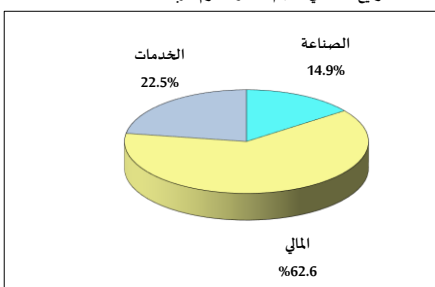
خلاصة البيانات الاحصائية لبورصة عمان

الأربعاء 2022/6/22

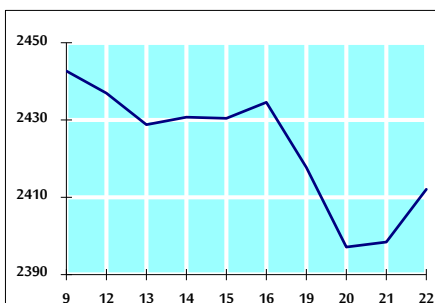
حجم التداول اليومي من 6/9 لغاية 6/22 2022/6/22



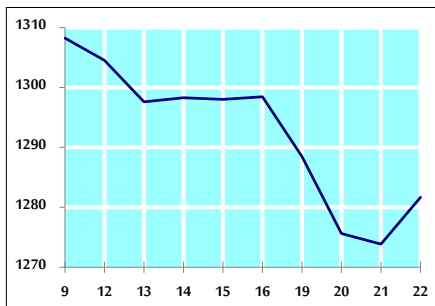
التوزيع القطاعي لحجم التداول ليوم الأربعاء 2022/6/22



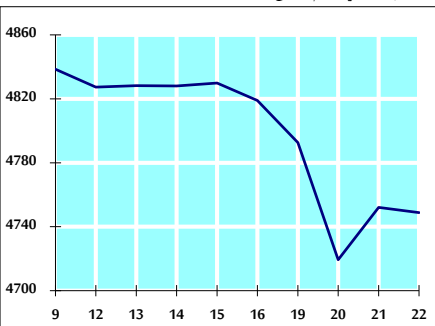
الرقم القياسي العام المرجح بالأسهم الحرة من 6/9 لغاية 6/22 2022/6/22



الرقم القياسي المرجح بالأسهم الحرة ASE20 من 6/9 لغاية 6/22 2022/6/22



الرقم القياسي العام المرجح بالقيمة السوقية من 6/9 لغاية 6/22 2022/6/22



حجم التداول (دينار)

التغير (%)	التغير	2022	2021	
-58.46%	-7,177,635	5,100,963	12,278,598	يومي
-34.22%	-67,868,666	130,447,174	198,315,840	تراكبي (6/22-6/1)
-18.18%	-193,854,820	872,618,354	1,066,473,174	تراكبي (6/22-1/2)

عدد الأسهم المتداولة

التغير (%)	التغير	2022	2021	
-45.85%	-3,663,897	4,327,927	7,991,824	يومي
-28.30%	-32,785,754	83,057,306	115,843,060	تراكبي (6/22-6/1)
-39.70%	-343,861,861	522,267,728	866,129,589	تراكبي (6/22-1/2)

عدد العقود المنفذة

التغير (%)	التغير	2022	2021	
-30.62%	-1,395	3,161	4,556	يومي
-30.79%	-23,500	52,816	76,316	تراكبي (6/22-6/1)
-11.77%	-47,187	353,745	400,932	تراكبي (6/22-1/2)

بعض النسب المالية لبورصة (2022/6/22)

القطاع	القيمة السوقية P/E إلى العائد	القيمة السوقية إلى القيمة الدفترية	الأرباح الموزعة إلى القيمة السوقية (%)	معدل الدوران (%)
القطاع المالي	13.595	0.823	5.049	0.076
قطاع الخدمات	17.400	1.323	4.375	0.063
قطاع الصناعة	12.454	2.845	4.027	0.047
جميع القطاعات	13.255	1.248	4.631	0.070

الرقم القياسي العام لأسعار الأسهم المرجح بالقيمة السوقية للأسهم الحرة (1000=1999)

الرقم القياسي العام	التغير		الثلاثاء	
	اليوم السابق	22/06/2022	21/06/2022	22/06/2022
الرقم القياسي العام	13.85%	0.57%	2412.1	2398.4
القطاع المالي	-0.09%	0.83%	2602.1	2580.7
قطاع الخدمات	19.24%	0.52%	1582.8	1574.6
قطاع الصناعة	52.30%	0.14%	5583.3	5575.7

الرقم القياسي لأسعار الأسهم المرجح بالقيمة السوقية للأسهم الحرة ASE20 (1000=2014)

الرقم القياسي العام	التغير	الثلاثاء	22/06/2022	21/06/2022
الرقم القياسي العام	19.30%	0.61%	1281.7	1273.9

مؤشر العائد الكلي ASETR (1074=2021)

مؤشر العائد الكلي	التغير	الثلاثاء	22/06/2022	21/06/2022
مؤشر العائد الكلي	26.82%	0.61%	1362.5	1354.2

الرقم القياسي لأسعار الأسهم المرجح بالقيمة السوقية (1000=1991)

الرقم القياسي العام	التغير		الثلاثاء	
	اليوم السابق	22/06/2022	21/06/2022	22/06/2022
الرقم القياسي العام	18.56%	-0.07%	4748.8	4752.1
قطاع البنوك	-2.20%	0.23%	6421.9	6407.3
قطاع التأمين	-1.97%	-0.18%	1302.2	1304.5
قطاع الخدمات	-1.02%	-0.13%	774.4	775.5
قطاع الصناعة	60.13%	-0.34%	7526.7	7552.2

الرقم القياسي المرجح بالقيمة السوقية للأسهم الحرة حسب الأسواق (1000=2012)

السوق الأول	التغير		الثلاثاء	
	اليوم السابق	22/06/2022	21/06/2022	22/06/2022
السوق الأول	17.39%	0.60%	1344.0	1336.0
السوق الثاني	-11.90%	0.28%	825.1	822.8

القيمة السوقية (دينار)

القيمة السوقية	التغير	2022	2021	
القيمة السوقية	16.73%	-0.04%	18,087,846,189	18,095,732,488