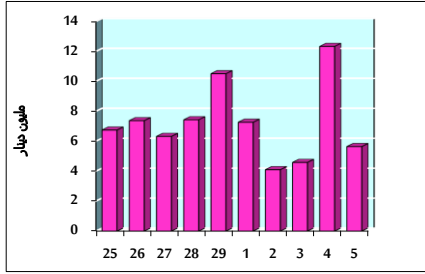


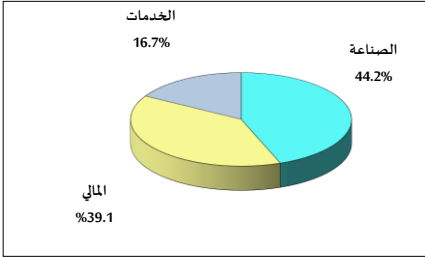
خلاصة البيانات الاحصائية لبورصة عمان

الخميس 2021/8/5

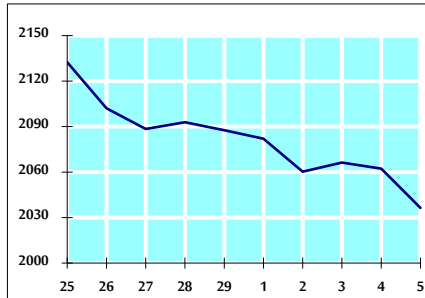
حجم التداول اليومي من 7/25 لغاية 2021/8/5



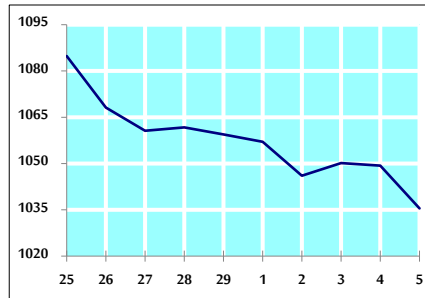
التوزيع القطاعي لحجم التداول ليوم الخميس 2021/8/5



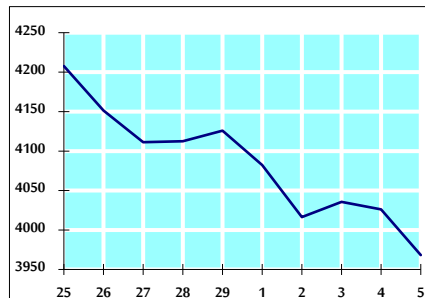
الرقم القياسي العام المرجح للأسهم الحرة من 7/25 لغاية 2021/8/5



الرقم القياسي المرجح للأسهم الحرة ASE20 من 7/25 لغاية 2021/8/5



الرقم القياسي العام المرجح بالقيمة السوقية من 7/25 لغاية 2021/8/5



حجم التداول (دينار)

التغير (%)	التغير	2021	2020	
14.81%	727,944	5,644,754	4,916,810	يومي
40.43%	9,768,405	33,928,761	24,160,356	تراكمي (8/5-8/1)
137.84%	746,079,154	1,287,346,664	541,267,510	تراكمي (8/5-1/3)

عدد الأسهم المتداولة

التغير (%)	التغير	2021	2020	
-36.83%	-2,171,562	3,724,998	5,896,560	يومي
-1.79%	-502,945	27,516,289	28,019,234	تراكمي (8/5-8/1)
85.93%	470,186,929	1,017,372,587	547,185,658	تراكمي (8/5-1/3)

عدد العقود المنفذة

التغير (%)	التغير	2021	2020	
35.23%	719	2,760	2,041	يومي
12.31%	1,406	12,824	11,418	تراكمي (8/5-8/1)
127.06%	276,773	494,600	217,827	تراكمي (8/5-1/3)

بعض النسب المالية للبورصة (2021/8/5)

القطاع	القيمة السوقية P/E إلى العائد	القيمة السوقية إلى القيمة الدفترية	الأرباح الموزعة إلى القيمة السوقية (%)	معدل الدوران (%)
القطاع المالي	34.459	0.856	3.321	0.052
قطاع الخدمات	-	1.223	2.276	0.049
قطاع الصناعة	26.709	2.137	2.685	0.120
جميع القطاعات	37.429	1.098	3.000	0.059

الرقم القياسي العام لأسعار الاسهم المرجح بالقيمة السوقية للأسهم الحرة (1999=1000)

الرقم القياسي العام	التغير		الخميس 05/08/2021	الأربعاء 04/08/2021
	بداية العام	اليوم السابق		
22.88%	-1.26%	2036.4	2062.3	الرقم القياسي العام
14.88%	-0.62%	2494.8	2510.2	القطاع المالي
12.12%	-0.87%	1287.1	1298.4	قطاع الخدمات
67.25%	-3.44%	3545.2	3671.6	قطاع الصناعة

الرقم القياسي لأسعار الاسهم المرجح بالقيمة السوقية للأسهم الحرة ASE20 (2014=1000)

التغير	2021	2020
28.39%	1035.5	1049.3
-1.32%		

الرقم القياسي لأسعار الاسهم المرجح بالقيمة السوقية (1991=1000)

الرقم القياسي العام	التغير		الخميس 05/08/2021	الأربعاء 04/08/2021
	بداية العام	اليوم السابق		
30.12%	-1.43%	3968.2	4026.0	الرقم القياسي العام
20.67%	-0.47%	6529.0	6559.9	قطاع البنوك
-5.10%	0.08%	1242.4	1241.3	قطاع التأمين
7.81%	-1.30%	759.2	769.2	قطاع الخدمات
66.08%	-3.01%	4680.1	4825.2	قطاع الصناعة

الرقم القياسي المرجح بالقيمة السوقية للأسهم الحرة حسب الاسواق (2012=1000)

السوق الأول	التغير		الخميس 05/08/2021	الأربعاء 04/08/2021
	بداية العام	اليوم السابق		
26.04%	-1.28%	1094.5	1108.7	السوق الأول
6.29%	-1.15%	926.2	937.0	السوق الثاني

القيمة السوقية (دينار)

التغير (%)	التغير	2021	2020
19.01%	-1.27%	15,361,193,404	15,558,201,399