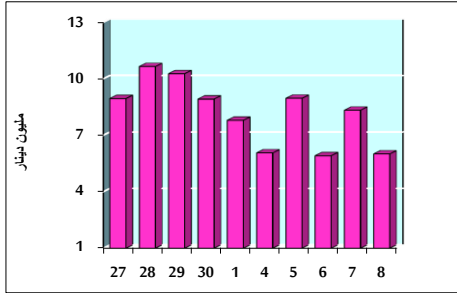


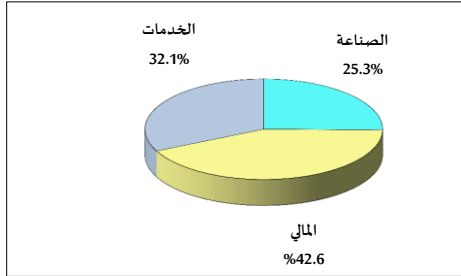
خلاصة البيانات الإحصائية لبورصة عمان

الخميس 2021/7/8

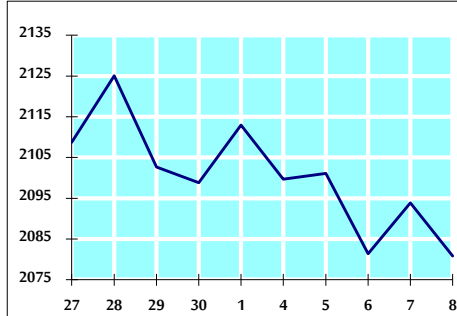
حجم التداول اليومي من 6/27 لغاية 2021/7/8



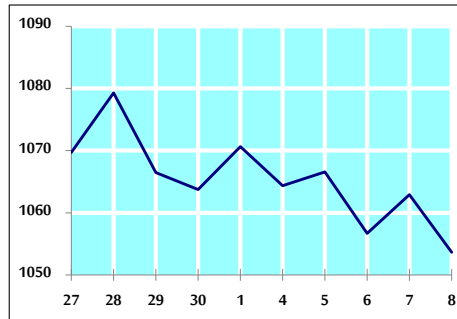
التوزيع القطاعي لحجم التداول ليوم الخميس 2021/7/8



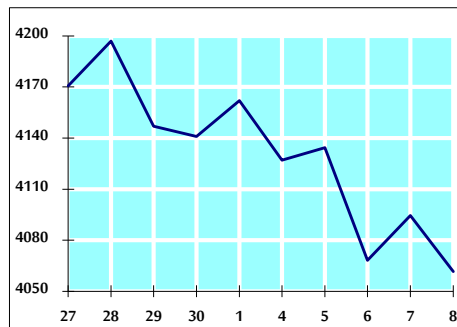
الرقم القياسي العام المرجح للأسهم الحرة من 6/27 لغاية 2021/7/8



الرقم القياسي العام المرجح للأسهم الحرة ASE20 من 6/27 لغاية 2021/7/8



الرقم القياسي العام المرجح بالقيمة السوقية من 6/27 لغاية 2021/7/8



حجم التداول (دينار)

التغير (%)	التغير	2021	2020	
36.78%	1,614,653	6,004,588	4,389,935	يومي
23.20%	8,105,995	43,051,017	34,945,022	تراكمي (7/8-7/1)
160.16%	721,586,936	1,172,141,270	450,554,334	تراكمي (7/8-1/3)

عدد الأسهم المتداولة

التغير (%)	التغير	2021	2020	
6.42%	247,914	4,106,643	3,858,729	يومي
-35.91%	-15,329,804	27,362,400	42,692,204	تراكمي (7/8-7/1)
109.33%	487,638,298	933,657,593	446,019,295	تراكمي (7/8-1/3)

عدد العقود المنفذة

التغير (%)	التغير	2021	2020	
40.12%	841	2,937	2,096	يومي
83.96%	9,149	20,046	10,897	تراكمي (7/8-7/1)
157.82%	273,870	447,405	173,535	تراكمي (7/8-1/3)

بعض النسب المالية للبورصة (2021/7/8)

القطاع	القيمة السوقية P/E إلى العائد	القيمة السوقية إلى القيمة الدفترية	الأرباح الموزعة إلى القيمة السوقية (%)	معدل الدوران (%)
القطاع المالي	35.013	0.870	3.269	0.053
قطاع الخدمات	-	1.276	2.182	0.095
قطاع الصناعة	27.469	2.198	2.611	0.087
جميع القطاعات	38.311	1.124	2.931	0.065

الرقم القياسي العام لاسعار الاسهم المرجح بالقيمة السوقية لاسهم الحرة (1000=1999)

الرقم القياسي العام	التغير		الخميس	الأربعاء
	اليوم السابق	بداية العام	08/07/2021	07/07/2021
الرقم القياسي العام	-0.62%	25.56%	2080.9	2093.9
القطاع المالي	-0.55%	15.53%	2509.0	2523.0
قطاع الخدمات	-0.70%	17.97%	1354.3	1363.9
قطاع الصناعة	-0.55%	73.20%	3671.3	3691.8

الرقم القياسي لاسعار الاسهم المرجح بالقيمة السوقية لاسهم الحرة ASE20 (1000=2014)

التغير	2021	2020
	1053.6	1062.9
	-0.87%	30.64%

الرقم القياسي لاسعار الاسهم المرجح بالقيمة السوقية (1000=1991)

الرقم القياسي العام	التغير		الخميس	الأربعاء
	اليوم السابق	بداية العام	08/07/2021	07/07/2021
الرقم القياسي العام	-0.80%	33.19%	4061.7	4094.6
قطاع البنوك	-0.42%	22.32%	6618.4	6646.0
قطاع التأمين	0.08%	-2.36%	1278.2	1277.2
قطاع الخدمات	-0.07%	12.14%	789.7	790.3
قطاع الصناعة	-1.72%	71.41%	4830.4	4915.0

الرقم القياسي المرجح بالقيمة السوقية للأسهم الحرة حسب الاسواق (1000=2012)

السوق	التغير		الخميس	الأربعاء
	اليوم السابق	بداية العام	08/07/2021	07/07/2021
السوق الأول	-0.79%	28.48%	1115.6	1124.5
السوق الثاني	0.45%	9.86%	957.3	953.1

القيمة السوقية (دينار)

التغير (%)	التغير	2021	2020
21.62%	-0.75%	15,699,076,866	15,817,465,664