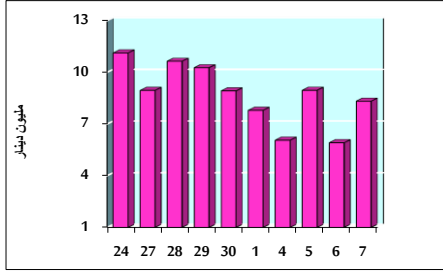


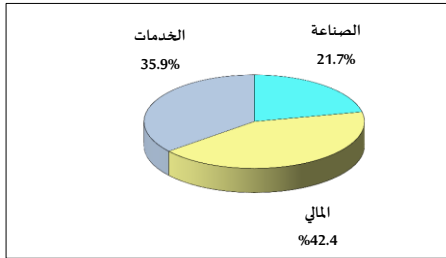
خلاصة البيانات الإحصائية لبورصة عمان

الأربعاء 2021/7/7

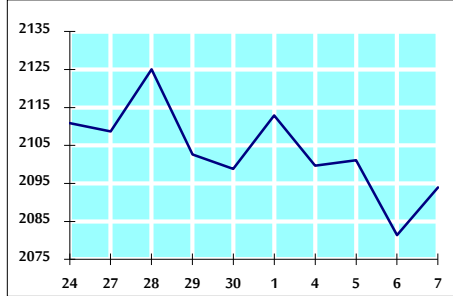
حجم التداول اليومي من 6/24 لغاية 2021/7/7



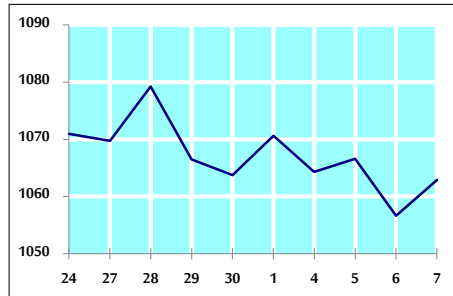
التوزيع القطاعي لحجم التداول ليوم الأربعاء 2021/7/7



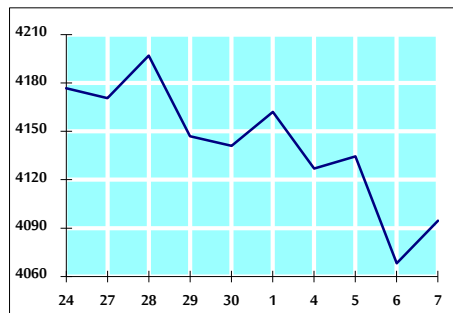
الرقم القياسي العام المرجح بالأشهر الحرة من 6/24 لغاية 2021/7/7



الرقم القياسي العام المرجح بالأشهر الحرة ASE20 من 6/24 لغاية 2021/7/7



الرقم القياسي العام المرجح بالقيمة السوقية من 6/24 لغاية 2021/7/7



حجم التداول (دينار)

التغير (%)	التغير	2021	2020	
-51.07%	-8,691,372	8,325,525	17,016,897	يومي
21.24%	6,491,342	37,046,429	30,555,087	تراكمي (7/7-7/1)
161.37%	719,972,283	1,166,136,682	446,164,399	تراكمي (7/7-1/3)

عدد الأسهم المتداولة

التغير (%)	التغير	2021	2020	
-77.98%	-19,691,378	5,559,616	25,250,994	يومي
-40.11%	-15,577,718	23,255,757	38,833,475	تراكمي (7/7-7/1)
110.23%	487,390,384	929,550,950	442,160,566	تراكمي (7/7-1/3)

عدد العقود المنفذة

التغير (%)	التغير	2021	2020	
126.58%	2,138	3,827	1,689	يومي
94.40%	8,308	17,109	8,801	تراكمي (7/7-7/1)
159.26%	273,029	444,468	171,439	تراكمي (7/7-1/3)

بعض النسب المالية للبورصة (2021/7/7)

القطاع	القيمة السوقية P/E إلى العائد	القيمة السوقية إلى القيمة الدفترية	الأرباح الموزعة إلى القيمة السوقية (%)	معدل الدوران (%)
القطاع المالي	35.143	0.873	3.256	0.077
قطاع الخدمات	-	1.281	2.173	0.115
قطاع الصناعة	27.931	2.235	2.568	0.109
جميع القطاعات	38.621	1.133	2.908	0.089

الرقم القياسي العام لأسعار الأسهم المرجح بالقيمة السوقية للأشهر الحرة (1999=1000)

الرقم القياسي العام	التغير		الأربعاء		الثلاثاء
	بداية العام	اليوم السابق	07/07/2021	06/07/2021	
الرقم القياسي العام	26.35%	0.60%	2093.9	2081.4	
القطاع المالي	16.18%	0.40%	2523.0	2512.8	
قطاع الخدمات	18.81%	0.91%	1363.9	1351.6	
قطاع الصناعة	74.16%	0.53%	3691.8	3672.4	

الرقم القياسي لأسعار الأسهم المرجح بالقيمة السوقية للأشهر الحرة ASE20 (2014=1000)

31.79%	0.59%	1062.9	1056.7
--------	-------	--------	--------

الرقم القياسي لأسعار الأسهم المرجح بالقيمة السوقية (1991=1000)

الرقم القياسي العام	التغير		الأربعاء		الثلاثاء
	بداية العام	اليوم السابق	07/07/2021	06/07/2021	
الرقم القياسي العام	34.27%	0.65%	4094.6	4068.2	
قطاع البنوك	22.83%	0.29%	6646.0	6626.8	
قطاع التأمين	-2.44%	0.08%	1277.2	1276.1	
قطاع الخدمات	12.22%	0.34%	790.3	787.6	
قطاع الصناعة	74.41%	1.34%	4915.0	4850.1	

الرقم القياسي المرجح بالقيمة السوقية للأشهر الحرة حسب الاسواق (2012=1000)

السوق الأول	التغير		الأربعاء		الثلاثاء
	بداية العام	اليوم السابق	07/07/2021	06/07/2021	
السوق الأول	29.49%	0.58%	1124.5	1118.0	
السوق الثاني	9.37%	0.66%	953.1	946.8	

القيمة السوقية (دينار)

22.54%	0.58%	15,817,465,664	15,726,259,668
--------	-------	----------------	----------------