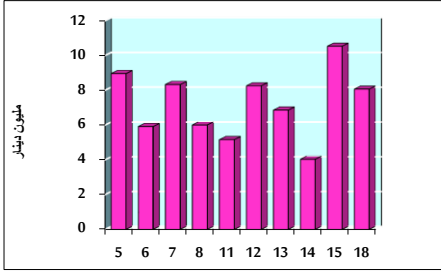


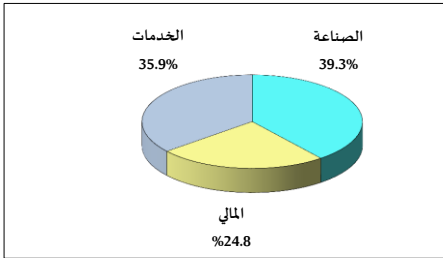
خلاصة البيانات الإحصائية لبورصة عمان

الأحد 2021/7/18

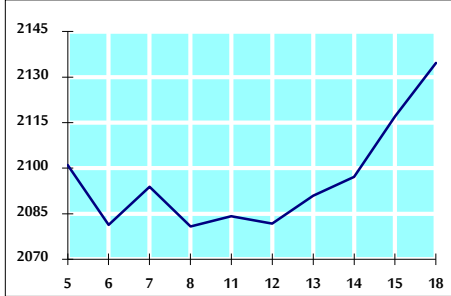
حجم التداول اليومي من 7/5 لغاية 7/18 2021



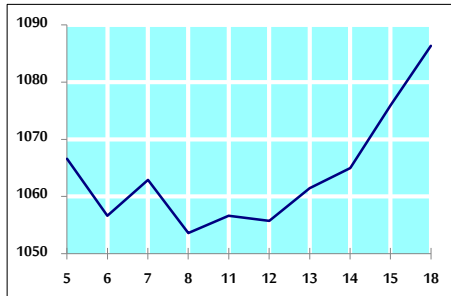
التوزيع القطاعي لحجم التداول ليوم الأحد 2021/7/18



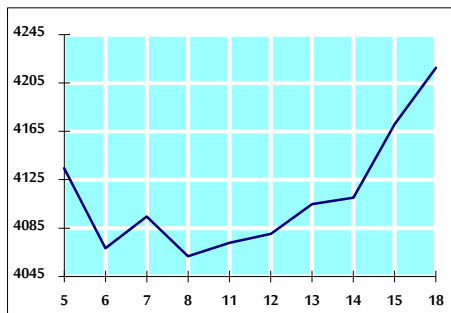
الرقم القياسي العام المرجح للأسهم الحرة من 7/5 لغاية 7/18 2021



الرقم القياسي العام المرجح للأسهم الحرة ASE20 من 7/5 لغاية 7/18 2021



الرقم القياسي العام المرجح بالقيمة السوقية من 7/5 لغاية 7/18 2021



حجم التداول (دينار)

التغير (%)	التغير	2021	2020	
175.48%	5,134,357	8,060,204	2,925,847	يومي
68.31%	34,880,684	85,942,232	51,061,548	تراكمي (7/18-7/1)
160.36%	748,361,625	1,215,032,485	466,670,860	تراكمي (7/18-1/3)

عدد الأسهم المتداولة

التغير (%)	التغير	2021	2020	
15.91%	661,693	4,819,479	4,157,786	يومي
-6.47%	-3,979,856	57,492,623	61,472,479	تراكمي (7/18-7/1)
107.36%	498,988,246	963,787,816	464,799,570	تراكمي (7/18-1/3)

عدد العقود المنفذة

التغير (%)	التغير	2021	2020	
115.98%	2,032	3,784	1,752	يومي
82.22%	17,207	38,135	20,928	تراكمي (7/18-7/1)
153.58%	281,928	465,494	183,566	تراكمي (7/18-1/3)

بعض النسب المالية للبورصة (2021/7/18)

القطاع	القيمة السوقية P/E إلى العائد	القيمة السوقية إلى القيمة الدفترية	الأرباح الموزعة إلى القيمة السوقية (%)	معدل الدوران (%)
القطاع المالي	35.419	0.880	3.231	0.041
قطاع الخدمات	-	1.291	2.156	0.115
قطاع الصناعة	30.039	2.404	2.388	0.217
جميع القطاعات	39.780	1.167	2.823	0.077

الرقم القياسي العام لأسعار الأسهم المرجح بالقيمة السوقية للأسهم الحرة (1999=1000)

الرقم القياسي العام	التغير		الأحد	الخميس
	بداية العام	اليوم السابق	18/07/2021	15/07/2021
الرقم القياسي العام	28.81%	0.83%	2134.7	2117.1
القطاع المالي	16.88%	0.15%	2538.3	2534.5
قطاع الخدمات	19.63%	1.15%	1373.4	1357.7
قطاع الصناعة	87.11%	2.33%	3966.2	3876.1

الرقم القياسي العام لأسعار الأسهم المرجح بالقيمة السوقية للأسهم الحرة ASE20 (2014=1000)

التغير	الأحد	الخميس
34.70%	1086.3	1075.9

الرقم القياسي العام لأسعار الأسهم المرجح بالقيمة السوقية (1991=1000)

الرقم القياسي العام	التغير		الأحد	الخميس
	بداية العام	اليوم السابق	18/07/2021	15/07/2021
الرقم القياسي العام	38.30%	1.11%	4217.4	4171.0
قطاع البنوك	23.83%	0.50%	6699.9	6666.7
قطاع التأمين	-1.79%	0.34%	1285.7	1281.3
قطاع الخدمات	13.21%	1.05%	797.2	788.9
قطاع الصناعة	87.10%	2.05%	5272.4	5166.2

الرقم القياسي العام المرجح بالقيمة السوقية للأسهم الحرة حسب الاسواق (2012=1000)

السوق الأول	التغير		الأحد	الخميس
	بداية العام	اليوم السابق	18/07/2021	15/07/2021
السوق الأول	32.17%	0.94%	1147.7	1137.0
السوق الثاني	10.27%	-0.07%	960.9	961.6

القيمة السوقية (دينار)

التغير	الأحد	الخميس
25.93%	16,255,101,952	16,088,118,671