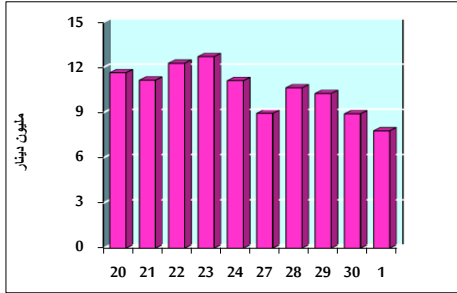


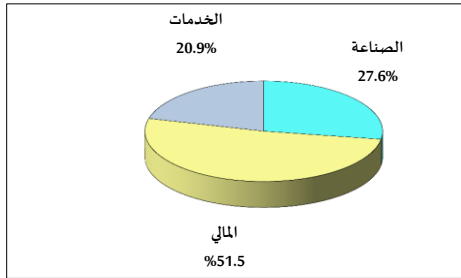
خلاصة البيانات الإحصائية لبورصة عمان

الخميس 2021/7/1

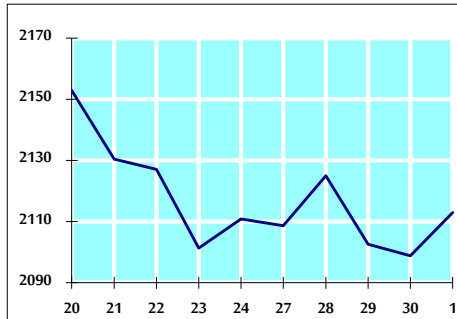
حجم التداول اليومي من 6/20 لغاية 2021/7/1



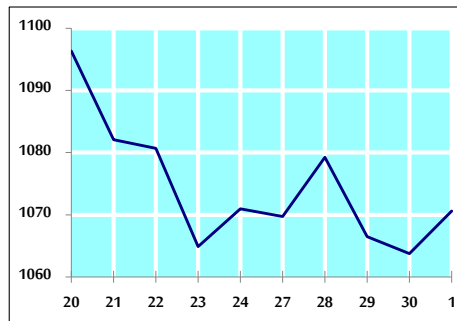
التوزيع القطاعي لحجم التداول ليوم الخميس 2021/7/1



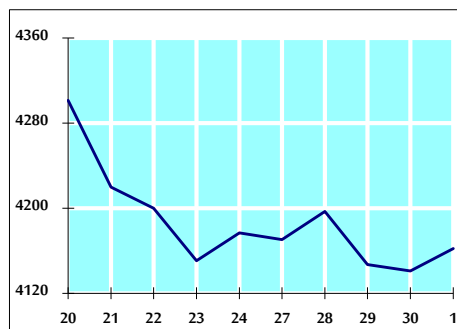
الرقم القياسي العام المرجح بالأشهر الحرة من 6/20 لغاية 2021/7/1



الرقم القياسي العام المرجح بالأشهر الحرة ASE20 من 6/20 لغاية 2021/7/1



الرقم القياسي العام المرجح بالقيمة السوقية من 6/20 لغاية 2021/7/1



حجم التداول (دينار)

التغير (%)	التغير	2021	2020	
99.18%	3,879,834	7,791,716	3,911,882	يومي
99.18%	3,879,834	7,791,716	3,911,882	تراكمي (7/1-7/1)
171.00%	717,360,775	1,136,881,969	419,521,194	تراكمي (7/1-1/3)

عدد الأسهم المتداولة

التغير (%)	التغير	2021	2020	
31.14%	1,325,981	5,584,348	4,258,367	يومي
31.14%	1,325,981	5,584,348	4,258,367	تراكمي (7/1-7/1)
123.73%	504,294,083	911,879,541	407,585,458	تراكمي (7/1-1/3)

عدد العقود المنفذة

التغير (%)	التغير	2021	2020	
91.02%	1,692	3,551	1,859	يومي
91.02%	1,692	3,551	1,859	تراكمي (7/1-7/1)
161.96%	266,413	430,910	164,497	تراكمي (7/1-1/3)

بعض النسب المالية للبورصة (2021/7/1)

القطاع	القيمة السوقية P/E إلى العائد	القيمة السوقية إلى القيمة الدفترية	الأرباح الموزعة إلى القيمة السوقية (%)	معدل الدوران (%)
القطاع المالي	36.150	0.898	3.166	0.082
قطاع الخدمات	-	1.267	2.197	0.102
قطاع الصناعة	28.056	2.245	2.556	0.106
جميع القطاعات	39.257	1.151	2.861	0.089

الرقم القياسي العام لاسعار الاسهم المرجح بالقيمة السوقية للاسهم الحرة (1999=1000)

الرقم القياسي العام	التغير		الخميس	الأربعاء
	اليوم السابق	بداية العام	01/07/2021	30/06/2021
الرقم القياسي العام	0.67%	27.50%	2112.9	2098.8
القطاع المالي	0.40%	18.11%	2565.0	2554.7
قطاع الخدمات	1.49%	17.10%	1344.3	1324.6
قطاع الصناعة	0.36%	76.54%	3742.1	3728.7

الرقم القياسي لاسعار الاسهم المرجح بالقيمة السوقية للاسهم الحرة ASE20 (2014=1000)

التغير	القيمة	2021	2020
0.65%	1070.6	1070.6	1063.7

الرقم القياسي لاسعار الاسهم المرجح بالقيمة السوقية (1991=1000)

الرقم القياسي العام	التغير		الخميس	الأربعاء
	اليوم السابق	بداية العام	01/07/2021	30/06/2021
الرقم القياسي العام	0.51%	36.48%	4162.0	4141.0
قطاع البنوك	0.56%	26.57%	6848.5	6810.4
قطاع التأمين	0.11%	-1.11%	1294.7	1293.2
قطاع الخدمات	0.83%	12.39%	791.5	785.0
قطاع الصناعة	0.30%	74.47%	4916.6	4902.1

الرقم القياسي المرجح بالقيمة السوقية للاسهم الحرة حسب الاسواق (2012=1000)

السوق	التغير		الخميس	الأربعاء
	اليوم السابق	بداية العام	01/07/2021	30/06/2021
السوق الأول	0.66%	30.49%	1133.1	1125.7
السوق الثاني	0.52%	11.32%	970.0	965.0

القيمة السوقية (دينار)

التغير (%)	التغير	2021	2020
24.43%	0.48%	16,061,706,515	15,984,672,182