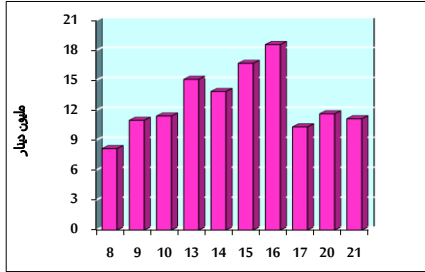


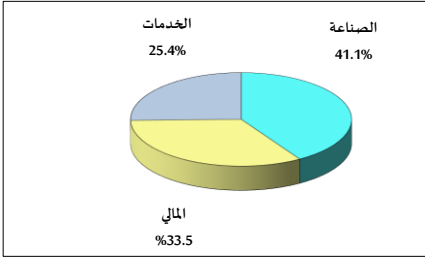
خلاصة البيانات الإحصائية لبورصة عمان

الإثنين 2021/6/21

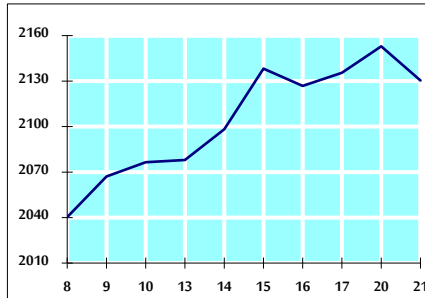
حجم التداول اليومي من 6/8 لغاية 2021/6/21



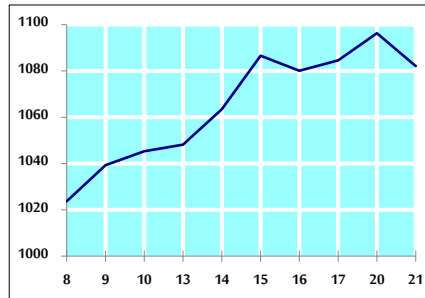
التوزيع القطاعي لحجم التداول ليوم الإثنين 2021/6/21



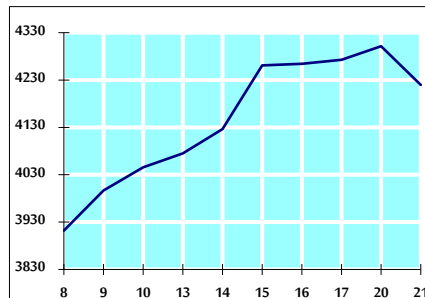
الرقم القياسي العام المرجح للأسهم الحرة من 6/8 لغاية 2021/6/21



الرقم القياسي العام المرجح للأسهم الحرة ASE20 من 6/8 لغاية 2021/6/21



الرقم القياسي العام المرجح بالقيمة السوقية من 6/8 لغاية 2021/6/21



حجم التداول (دينار)

التغير (%)	التغير	2021	2020	
100.50%	5,588,413	11,148,761	5,560,348	يومي
166.02%	116,104,482	186,037,242	69,932,760	تراكمي (6/21-6/1)
173.42%	668,629,347	1,054,194,576	385,565,229	تراكمي (6/21-1/3)

عدد الأسهم المتداولة

التغير (%)	التغير	2021	2020	
-0.15%	-9,392	6,368,382	6,377,774	يومي
31.61%	25,904,698	107,851,236	81,946,538	تراكمي (6/21-6/1)
131.30%	487,129,013	858,137,765	371,008,752	تراكمي (6/21-1/3)

عدد العقود المنفذة

التغير (%)	التغير	2021	2020	
202.73%	3,116	4,653	1,537	يومي
178.30%	45,975	71,760	25,785	تراكمي (6/21-6/1)
163.88%	246,167	396,376	150,209	تراكمي (6/21-1/3)

بعض النسب المالية للبورصة (2021/6/21)

القطاع	القيمة السوقية P/E إلى العائد	القيمة السوقية إلى القيمة الدفترية	الأرباح الموزعة إلى القيمة السوقية (%)	معدل الدوران (%)
القطاع المالي	35.784	0.889	3.186	0.073
قطاع الخدمات	-	1.321	2.170	0.142
قطاع الصناعة	29.245	2.340	2.452	0.196
جميع القطاعات	39.665	1.159	2.830	0.101

الرقم القياسي العام لأسعار الأسهم المرجح بالقيمة السوقية للأسهم الحرة (1999=1000)

التغير	الإثنين		الأحد	
	21/06/2021	20/06/2021		
بداية العام	2130.4	2152.9		الرقم القياسي العام
-1.05%				القطاع المالي
-1.16%	2533.0	2562.7		قطاع الخدمات
-0.80%	1391.9	1403.2		قطاع الصناعة
-0.60%	3884.9	3908.2		جميع القطاعات

الرقم القياسي لأسعار الأسهم المرجح بالقيمة السوقية للأسهم الحرة ASE20 (2014=1000)

التغير	الإثنين	الأحد	
-1.30%	1082.1	1096.3	

الرقم القياسي لأسعار الأسهم المرجح بالقيمة السوقية (1991=1000)

التغير	الإثنين		الأحد	
	21/06/2021	20/06/2021		
بداية العام	4219.7	4301.4		الرقم القياسي العام
-1.90%				قطاع البنوك
-1.84%	6774.0	6901.1		قطاع التأمين
-0.14%	1275.7	1277.5		قطاع الخدمات
-0.24%	818.8	820.7		قطاع الصناعة
-2.69%	5147.1	5289.3		جميع القطاعات

الرقم القياسي المرجح بالقيمة السوقية للأسهم الحرة حسب الاسواق (2012=1000)

التغير	الإثنين		الأحد	
	21/06/2021	20/06/2021		
بداية العام	1144.0	1158.1		السوق الأول
-1.22%				السوق الثاني
0.23%	971.9	969.6		

القيمة السوقية (دينار)

التغير (%)	التغير	2021	2020	
25.98%	-1.74%	16,261,635,082	16,550,107,407	