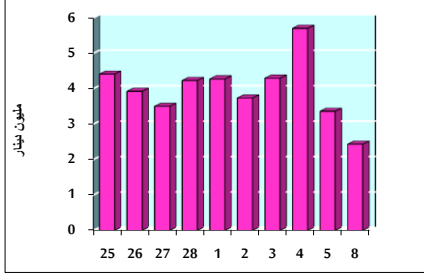


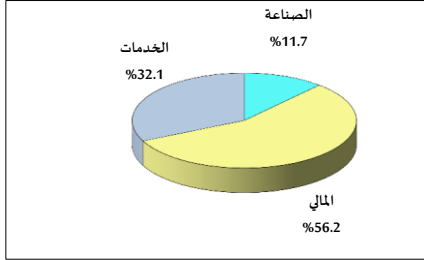
خلاصة البيانات الإحصائية لبورصة عمان

الأحد 2020/11/8

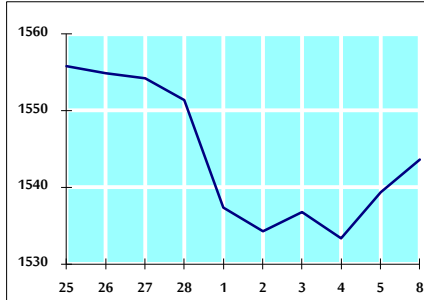
حجم التداول اليومي من 10/25 لغاية 2020/11/8



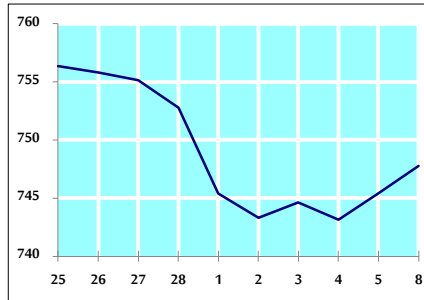
التوزيع القطاعي لحجم التداول ليوم الأحد 2020/11/8



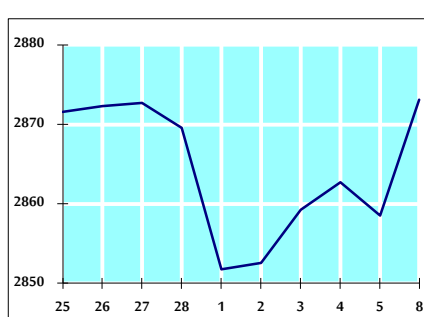
الرقم القياسي العام المرجح بالأسهم الحرة من 10/25 لغاية 2020/11/8



الرقم القياسي العام المرجح بالأسهم الحرة ASE20 من 10/25 لغاية 2020/11/8



الرقم القياسي العام المرجح بالقيمة السوقية من 10/25 لغاية 2020/11/8



حجم التداول (دينار)

التغير (%)	التغير	2020	2019	
-39.80%	-1,609,021	2,434,243	4,043,264	يومي
-33.00%	-11,727,309	23,809,062	35,536,371	تراكمي (11/8-11/1)
-40.70%	-558,692,158	813,901,772	1,372,593,930	تراكمي (11/8-1/2)

عدد الاسهم المتداولة

التغير (%)	التغير	2020	2019	
-11.67%	-439,330	3,325,062	3,764,392	يومي
-9.53%	-3,213,938	30,516,221	33,730,159	تراكمي (11/8-11/1)
-14.14%	-149,249,870	906,580,244	1,055,830,114	تراكمي (11/8-1/2)

عدد العقود المنفذة

التغير (%)	التغير	2020	2019	
-35.70%	-658	1,185	1,843	يومي
-4.82%	-496	9,792	10,288	تراكمي (11/8-11/1)
-21.90%	-96,591	344,545	441,136	تراكمي (11/8-1/2)

بعض النسب المالية للبورصة (2020/11/8)

القطاع	القيمة السوقية P/E إلى العائد	القيمة السوقية إلى القيمة الدفترية	الأرباح الموزعة إلى القيمة السوقية (%)	معدل الدوران (%)
القطاع المالي	8.899	0.721	0.174	0.039
قطاع الخدمات	11.095	0.964	5.514	0.097
قطاع الصناعة	15.167	1.134	4.217	0.051
جميع القطاعات	9.409	0.801	1.931	0.052

الرقم القياسي العام لاسعار الاسهم المرجح بالقيمة السوقية للأسهم الحرة (1000=1999)

القطاع	التغير		الأحد 08/11/2020	الخميس 05/11/2020	الرقم القياسي العام
	بداية العام	اليوم السابق			
القطاع المالي	-14.96%	0.28%	1543.6	1539.3	الرقم القياسي العام
قطاع الخدمات	-15.80%	0.50%	2062.8	2052.5	القطاع المالي
قطاع الصناعة	-18.38%	-0.47%	1055.4	1060.4	قطاع الخدمات
جميع القطاعات	-2.58%	0.39%	1904.9	1897.4	قطاع الصناعة

الرقم القياسي لاسعار الاسهم المرجح بالقيمة السوقية للأسهم الحرة ASE20 (1000=2014)

التغير	الأحد 08/11/2020	الخميس 05/11/2020
-16.07%	747.8	745.4

الرقم القياسي لاسعار الاسهم المرجح بالقيمة السوقية (1000=1991)

القطاع	التغير		الأحد 08/11/2020	الخميس 05/11/2020	الرقم القياسي العام
	بداية العام	اليوم السابق			
القطاع المالي	-18.23%	0.51%	2873.1	2858.5	الرقم القياسي العام
قطاع البنوك	-25.97%	0.75%	5252.7	5213.9	قطاع البنوك
قطاع التأمين	0.23%	-0.03%	1285.4	1285.9	قطاع التأمين
قطاع الخدمات	-9.85%	-0.13%	663.2	664.1	قطاع الخدمات
قطاع الصناعة	-5.08%	0.43%	2480.4	2469.9	قطاع الصناعة

الرقم القياسي المرجح بالقيمة السوقية للأسهم الحرة حسب الأسواق (1000=2012)

السوق	التغير		الأحد 08/11/2020	الخميس 05/11/2020
	بداية العام	اليوم السابق		
السوق الأول	-15.61%	0.27%	806.6	804.5
السوق الثاني	-2.17%	0.28%	817.9	815.6

القيمة السوقية (دينار)

التغير	الأحد 08/11/2020	الخميس 05/11/2020
-17.86%	12,251,491,460	12,198,997,573