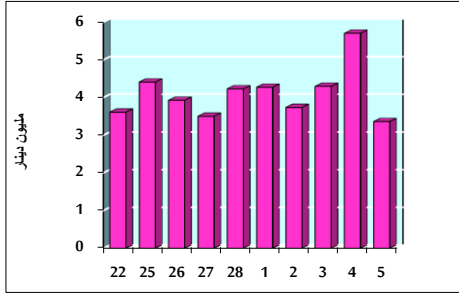


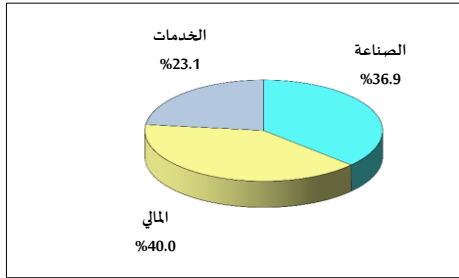
خلاصة البيانات الاحصائية لبورصة عمان

الخميس 2020/11/5

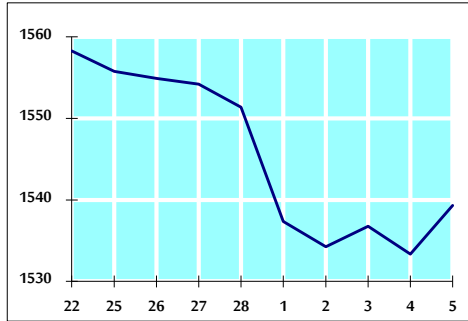
حجم التداول اليومي من 10/22 لغاية 2020/11/5



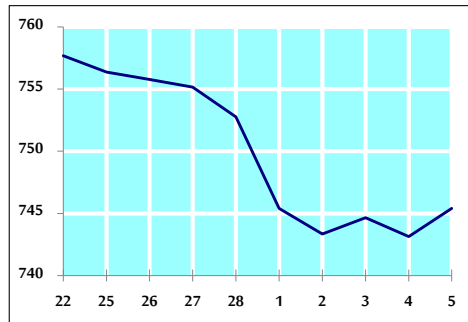
التوزيع القطاعي لحجم التداول ليوم الخميس 2020/11/5



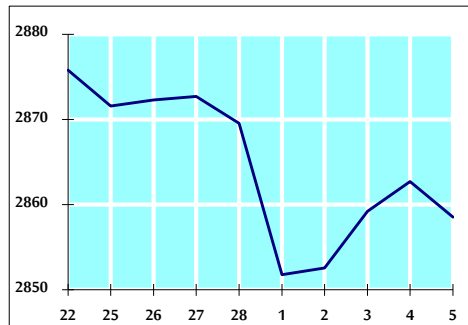
الرقم القياسي العام المرجح للأسهم الحرة من 10/22 لغاية 2020/11/5



الرقم القياسي العام المرجح للأسهم الحرة ASE20 من 10/22 لغاية 2020/11/5



الرقم القياسي العام المرجح بالقيمة السوقية من 10/22 لغاية 2020/11/5



حجم التداول (دينار)

التغير (%)	التغير	2020	2019	
-40.40%	-2,278,928	3,362,564	5,641,492	يومي
-32.13%	-10,118,288	21,374,819	31,493,107	تراكمي (11/5-11/1)
-40.71%	-557,083,137	811,467,529	1,368,550,666	تراكمي (11/5-1/2)

عدد الاسهم المتداولة

التغير (%)	التغير	2020	2019	
17.02%	957,417	6,583,249	5,625,832	يومي
-9.26%	-2,774,608	27,191,159	29,965,767	تراكمي (11/5-11/1)
-14.14%	-148,810,540	903,255,182	1,052,065,722	تراكمي (11/5-1/2)

عدد العقود المنفذة

التغير (%)	التغير	2020	2019	
-15.81%	-305	1,624	1,929	يومي
1.92%	162	8,607	8,445	تراكمي (11/5-11/1)
-21.84%	-95,933	343,360	439,293	تراكمي (11/5-1/2)

بعض النسب المالية للبورصة (2020/11/5)

القطاع	القيمة السوقية P/E إلى العائد	القيمة السوقية إلى القيمة الدفترية	الأرباح الموزعة إلى القيمة السوقية (%)	معدل الدوران (%)
القطاع المالي	8.843	0.717	0.175	0.039
قطاع الخدمات	11.118	0.966	5.502	0.111
قطاع الصناعة	15.094	1.129	4.238	0.436
جميع القطاعات	9.361	0.797	1.941	0.103

الرقم القياسي العام لأسعار الاسهم المرجح بالقيمة السوقية للأسهم الحرة (1000=1999)

الرقم القياسي العام	التغير		الخميس 05/11/2020	الأربعاء 04/11/2020
	اليوم السابق	بداية العام		
الرقم القياسي العام	0.39%	-15.20%	1539.3	1533.4
القطاع المالي	0.23%	-16.22%	2052.5	2047.8
قطاع الخدمات	1.02%	-17.99%	1060.4	1049.8
قطاع الصناعة	-0.29%	2.18%	1897.4	1902.9

الرقم القياسي العام لأسعار الاسهم المرجح بالقيمة السوقية للأسهم الحرة ASE20 (1000=2014)

التغير	0.30%	745.4	743.1
-16.34%			

الرقم القياسي العام لأسعار الاسهم المرجح بالقيمة السوقية (1000=1991)

الرقم القياسي العام	التغير		الخميس 05/11/2020	الأربعاء 04/11/2020
	اليوم السابق	بداية العام		
الرقم القياسي العام	-0.15%	-18.65%	2858.5	2862.7
قطاع البنوك	0.03%	-26.52%	5213.9	5212.5
قطاع التأمين	0.37%	0.26%	1285.9	1281.1
قطاع الخدمات	0.45%	-9.73%	664.1	661.2
قطاع الصناعة	-1.04%	-5.48%	2469.9	2495.8

الرقم القياسي العام المرجح بالقيمة السوقية للأسهم الحرة حسب الأسواق (1000=2012)

السوق	التغير		الخميس 05/11/2020	الأربعاء 04/11/2020
	اليوم السابق	بداية العام		
السوق الأول	0.40%	-15.84%	804.5	801.3
السوق الثاني	0.41%	-2.45%	815.6	812.3

القيمة السوقية (دينار)

التغير	-0.12%	12,198,997,573	12,214,010,005
-18.21%			