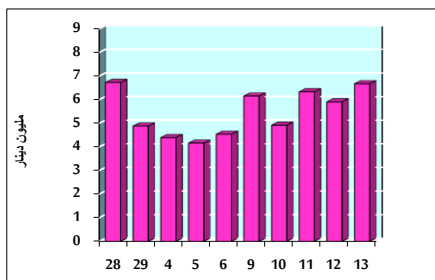


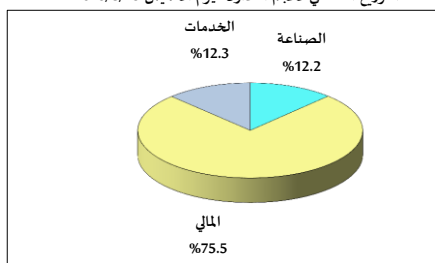
خلاصة البيانات الإحصائية لبورصة عمان

الخميس 2020/8/13

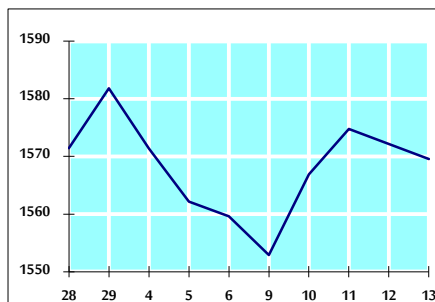
حجم التداول اليومي من 7/28 لغاية 2020/8/13



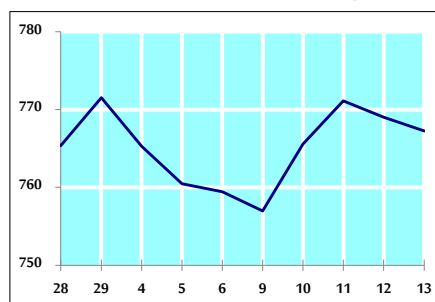
التوزيع القطاعي لحجم التداول ليوم الخميس 2020/8/13



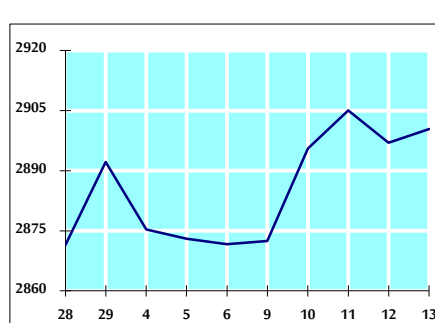
الرقم القياسي العام المرجح للأسهم الحرة من 7/28 لغاية 2020/8/13



الرقم القياسي المرجح للأسهم الحرة ASE20 من 7/28 لغاية 2020/8/13



الرقم القياسي العام المرجح بالقيمة السوقية من 7/28 لغاية 2020/8/13



حجم التداول (دينار)

التغير (%)	التغير	2020	2019	
29.11%	1,505,272	6,675,489	5,170,217	يومي
36.55%	11,529,947	43,076,678	31,546,731	تراكمي (8/13-8/4)
-34.05%	-289,172,130	560,183,832	849,355,962	تراكمي (8/13-1/2)

عدد الأسهم المتداولة

التغير (%)	التغير	2020	2019	
29.33%	1,488,049	6,562,064	5,074,015	يومي
59.40%	18,117,590	48,620,931	30,503,341	تراكمي (8/13-8/4)
-21.06%	-151,502,724	567,787,355	719,290,079	تراكمي (8/13-1/2)

عدد العقود المنفذة

التغير (%)	التغير	2020	2019	
6.72%	117	1,858	1,741	يومي
15.96%	2,438	17,714	15,276	تراكمي (8/13-8/4)
-29.91%	-95,626	224,123	319,749	تراكمي (8/13-1/2)

بعض النسب المالية للبورصة (2020/8/13)

القطاع	القيمة السوقية P/E إلى العائد	القيمة السوقية إلى القيمة الدفترية	الأرباح الموزعة إلى القيمة السوقية (%)	معدل الدوران (%)
القطاع المالي	9.140	0.742	0.170	0.104
قطاع الخدمات	11.912	0.983	5.326	0.080
قطاع الصناعة	15.558	1.270	3.384	0.136
جميع القطاعات	9.825	0.862	1.812	0.104

الرقم القياسي العام لاسعار الاسهم المرجح بالقيمة السوقية للاسهم الحرة (1000=1999)

التغير	الخميس		الأربعاء		الرقم القياسي العام
	بداية العام	اليوم السابق	13/08/2020	12/08/2020	
-13.53%	-0.17%	1569.6	1572.2		الرقم القياسي العام
-14.94%	-0.07%	2084.0	2085.3		القطاع المالي
-14.45%	-0.45%	1106.2	1111.2		قطاع الخدمات
-1.59%	-0.02%	1827.5	1827.9		قطاع الصناعة

الرقم القياسي لاسعار الاسهم المرجح بالقيمة السوقية للاسهم الحرة ASE20 (1000=2014)

التغير	الخميس	الأربعاء	
-13.88%	-0.23%	767.3	769.0

الرقم القياسي لاسعار الاسهم المرجح بالقيمة السوقية (1000=1991)

التغير	الخميس		الأربعاء		الرقم القياسي العام
	بداية العام	اليوم السابق	13/08/2020	12/08/2020	
-17.46%	0.12%	2900.4	2897.0		الرقم القياسي العام
-23.52%	0.03%	5426.6	5424.8		قطاع البنوك
1.69%	-0.07%	1304.2	1305.1		قطاع التأمين
-9.91%	0.52%	662.8	659.4		قطاع الخدمات
-8.80%	0.06%	2383.1	2381.7		قطاع الصناعة

الرقم القياسي المرجح بالقيمة السوقية للاسهم الحرة حسب الاسواق (1000=2012)

التغير	الخميس		الأربعاء		الرقم القياسي العام
	بداية العام	اليوم السابق	13/08/2020	12/08/2020	
-13.70%	-0.23%	824.9	826.9		السوق الأول
-6.72%	0.08%	779.8	779.2		السوق الثاني

القيمة السوقية (دينار)

التغير (%)	التغير	2020	2019	
-17.53%	0.11%	12,300,594,517	12,286,756,943	