

Financial Statements of the Year 2019 for Companies Listed on the ASE

The ASE received an audited annual financial statements of 97% out of 184 listed companies for the period ended 31/12/2019 during the specified period in the Directives of Listing Securities. This high percentage reflects the compliance of listed companies with the laws and regulations, and the commitment of such companies to the principles of transparency and disclosure.

All companies listed on the ASE should provide to the ASE with their audited annual reports within the specified period, according to the Directives for Listing Securities on the ASE.

The ASE circulates these financial statements to the brokerage firms, and posts them on the ASE website www.exchange.jo under Circulars and Disclosures/ annual reports window.

It is noteworthy; four companies namely Jordan Commercial Bank, Philadelphia Insurance, Jordan Investment & Transport CO. and Jordan Projects for Tourism Development have failed to provide the ASE with their audited annual reports for the period ended on 31/12/2019 during the specified period. Accordingly, the ASE suspended their shares from trading as of Tuesday 16/6/2020. The trading in companies' shares will remain suspended until they provide the ASE with the required financial statements.

Additionally, four companies namely akary for industries and Real Estate Investments, El-zay Ready Wear Manufacturing, United Iron & Steel Manufacturing CO. P.L.C and the Jordan Cement Factories have failed to comply with the listing conditions in the Second Market within the specified period. Accordingly, the shares of the above mentioned companies will be delisted from the ASE and shall be allowed for trading at the Over-The Counter (OTC) Market.

البيانات المالية السنوية للشركات المدرجة في بورصة عمان لعام 2019

قامت 97% من الشركات المدرجة في بورصة عمان والبالغ عددها 184 شركة بتزويد البورصة بالبيانات المالية السنوية عن الفترة المنتهية في 31/12/2019 ضمن المهلة المحددة في التعليمات لاستلام التقارير السنوية، حيث أن هذه النسبة المرتفعة تُظهر مدى التزام الشركات المدرجة بأحكام القوانين والتعليمات النافذة، كما تعكس التزام الشركات الأردنية بمبادئ ومعايير الإفصاح والشفافية بشكل عام.

وأنه وفقاً لتعليمات إدراج الأوراق المالية في شركة بورصة عمان؛ فإنه يتوجب على جميع الشركات المدرجة تزويد البورصة بالتقرير المالي السنوي المُراجع من قبل مدقق حساباتها، وذلك خلال المدة المحددة.

كما قامت البورصة بتعميم البيانات المالية على شركات الوساطة العاملة في البورصة، بالإضافة إلى توفيرها للمستثمرين من خلال موقع البورصة الإلكتروني www.exchange.jo ضمن التعاميم والافصاحات (بيانات سنوية).

ومن الجدير ذكره، بأن الشركات التي لم تقم بتزويد البورصة بالبيانات المالية السنوية المدققة عن الفترة المنتهية في 31/12/2019 ضمن المهلة المحددة هي: شركة البنك التجاري الأردني وشركة فيلادلفيا للتأمين والشركة الأردنية للإستثمار والنقل المتعدد وشركة الأردن لتطوير المشاريع السياحية. وعليه، قامت البورصة بإيقاف التداول بأسهم الشركات المشار إليها أعلاه اعتباراً من يوم الثلاثاء الموافق 2020/6/16، وسيستمر الإيقاف لحين قيامها بتزويد البورصة بالبيانات المالية المطلوبة، وذلك استناداً لأحكام المادة (15/ب/6) من تعليمات إدراج الأوراق المالية المعمول بها.

وبخصوص الشركات التي أخلت بشروط الإدراج في السوق الثاني وتم منحها مهلة لتصويب أوضاعها وتحقيق شروط الإدراج في السوق الثاني هي: شركة عقاري للصناعات والاستثمارات العقارية وشركة الزي لصناعة الألبسة الجاهزة والشركة المتحدة لصناعة الحديد والصلب وشركة الاسمنت الأردنية لم تقم بتصويب أوضاعها خلال المهلة الممنوحة لها، وعليه، سيتم إلغاء إدراج أسهمها في البورصة ونقل التداول في هذه الأسهم إلى سوق الأوراق المالية غير المدرجة.

The Financial Results of the Companies Listed for the Year 2019

The financial results of the 178 out of 184 companies provided the ASE with their annual reports for the year 2019 showed that the net profit after tax attributable to shareholders has decreased to JD1159.5 million for the year 2019, compared to JD1215.2 million for the year 2018, a decrease of 4.6%. The profit before tax for these companies increased to JD1653.6 million for the year 2019, compared to JD1603.3 million for the year 2018, an increase of 3.1%.

At the sector level, the services sector ranked first in terms of the increase in profit after tax to reach 9.2%, followed by the industrial sector with a decrease of 5.0%, and finally the financial sector with a decrease of 6.9%.

As for the profit before tax, the industrial sector ranked first in terms of increase in profit to reach 16.1%, the services sector follows by 9.3%, and finally the financial sector with a decrease of 0.6%.

The ASE Performance

A number of the ASE performance indicators revealed a decrease during June 2020. The Trading value at the ASE decreased until June reaching JD 415.6 million; a decrease of 37.8% compared with JD 668.1 million for the same period of the last year. The number of traded shares decreased to reach 403.3 million shares in comparison with 534.3 million shares for the same period of last year, a 24.5% decrease. The number of executed transactions decreased to 162.6 thousand transactions, a decrease of 33.2% in comparison with the same period of last year.

The ASE price Index weighted by free float shares decreased to reach 1603 point at the end of June, a decrease of 11.7% compared with 1599.3 point for the same period of the last year this came as a result of the decrease of the financial sector index by 13.6%, the service sector index by 9.8%, and the industry sector index increased by 3.6%, the index weighted by market capitalization closed at 2935.2 point at the end of June, which shows 16.5% decrease in comparison with the end of 2019.

The market capitalization of listed companies decreased by JD 2,416 billion reaching JD12, 498 billion, a 16.2% decrease against the end of year 2019, and constituting 40.2% of GDP.

نتائج أعمال الشركات المساهمة العامة المدرجة للعام 2019

أظهرت البيانات المالية السنوية لعام 2019 بأن 178 شركة مدرجة من أصل 184 شركة مدرجة بأن الأرباح بعد الضريبة العائدة لمساهمي الشركات قد انخفضت إلى 1159.5 مليون دينار للعام 2019 مقارنة مع 1215.2 مليون دينار للعام 2018، أي بانخفاض نسبته 4.6%. علماً بأن الأرباح قبل الضريبة لهذه الشركات قد ارتفعت إلى 1653.6 مليون دينار للعام 2019 مقارنة مع 1603.3 مليون دينار للعام 2018، أي بارتفاع نسبته 3.1%.

ومن الناحية القطاعية، فقد احتل قطاع الخدمات المرتبة الأولى من حيث الارتفاع في نسبة الأرباح بعد الضريبة لتصل إلى 9.2%، يليه قطاع الصناعة بنسبة انخفاض بلغت 5.0%، وأخيراً القطاع المالي بنسبة انخفاض 6.9%.

أما بالنسبة للترتيب القطاعي للأرباح قبل الضريبة فقد احتل قطاع الصناعة المرتبة الأولى من حيث الارتفاع لتصل إلى 16.1% يليه قطاع الخدمات بنسبة 9.3%، وأخيراً القطاع المالي بنسبة انخفاض 0.6%.

أداء بورصة عمان

أظهرت عدداً من مؤشرات الأداء في بورصة عمان انخفاضاً خلال شهر حزيران عام 2020، حيث انخفض حجم التداول منذ بداية العام وحتى نهاية شهر حزيران ليصل إلى 415.6 مليون دينار وبنسبة 37.8% مقارنة مع 668.1 مليون دينار لنفس الفترة من العام الماضي. وبالنسبة لعدد الأسهم المتداولة فقد انخفض ليصل إلى 403.3 مليون سهم مقارنة مع 534.3 مليون سهم من العام الماضي بانخفاض نسبته 24.5%. كما انخفض عدد العقود المنفذة ليصل إلى 162.6 ألف عقد بانخفاض نسبته 33.2% لنفس الفترة من العام الماضي.

أما بالنسبة إلى الرقم القياسي العام لأسعار الأسهم المرجح للأسهم الحرة لبورصة عمان فقد انخفض ليصل إلى 1603 نقطة وبنسبة 11.7% مقارنة مع 1599.3 نقطة لنفس الفترة من العام الماضي، وقد جاء ذلك نتيجة لانخفاض الرقم القياسي لأسعار أسهم القطاع المالي بنسبة 13.6%، ولقطاع الخدمات بنسبة 9.8%، ولقطاع الصناعة بنسبة 3.6%. كما أغلق الرقم القياسي المرجح بالقيمة السوقية عند 2935.2 نقطة بانخفاض نسبته 16.5% مقارنة مع مستواه في نهاية العام 2019.

وبالنسبة للقيمة السوقية للأسهم المدرجة في بورصة عمان فقد انخفضت بمقدار 2,416 مليار دينار لتصل إلى 12,498 مليار دينار بانخفاض نسبته 16.2% مقارنة مع نهاية عام 2019 لتشكل ما نسبته 40.2% من الناتج المحلي الإجمالي.

مؤشرات أداء بورصة عمان The ASE Performance Indicator

	Change %	أيار May	حزيران June	
Trading Value (JD million)	219.5%	31.3	100	حجم التداول (مليون دينار)
Avg. Daily Trading Value (m)	104.5%	2.2	4.5	المعدل اليومي لحجم التداول (مليون)
No. of Traded Shares (m)	309.7%	27.9	114.3	عدد الأسهم (مليون)
No. of Transaction (thousand)	267.3%	10.4	38.2	عدد العقود (بالألف)
Market Capitalization (JD m)	2.8%	12858	12498	القيمة السوقية (مليون دينار)

ASE Decisions

The Directors of Board Decisions:

- Delist the shares of the Jordan Chemical Industries (JOIC) Company in the ASE as of 14/6/2020 and shall continue its trading at the Over-the-Counter (OTC) Market.
- Float the Opening price of General Investment (GENI) Company shares in the ASE, as of 17/6/2020.

The CEO Decisions:

- Suspend the Trading of shares of the AL-Tajamout for Touristic Projects (TAJM) Company in the ASE as of 7/6/2020, until capital reduction procedures are completed.
- Suspend the Trading of shares of the South Electronics (SECO) company in the ASE as of 7/6/2020, due its accumulated losses which exceeds 75% of its capital according to its audited annual financial statements for the year 2019. Trading on the company's shares shall be resumed as of 8/6/2020.
- Suspend the Trading of shares of the Arab Life & Accident Insurance (ARIN) Company in the ASE, due its failure to comply with listing conditions in the Second Market during the specific period, as of 11/6/2020.

قرارات بورصة عمان

قرارات مجلس الإدارة:

- إلغاء إدراج أسهم شركة الصناعات الكيماوية الأردنية (JOIC) في البورصة وذلك اعتباراً من 2020/6/14، واستمرار السماح بتداولها في سوق الأوراق المالية غير المدرجة (OTC).
- تعويم السعر الإفتتاحي لسهم شركة الاستثمارات العامة (GENI) في البورصة، وذلك اعتباراً من 2020/6/17

قرارات المدير التنفيذي:

- إيقاف التداول بأسهم شركة التجمعات للمشاريع السياحية (TAJM) في البورصة وذلك اعتباراً من 2020/6/7، ولحين انتهاء إجراءات تخفيض رأسمال الشركة وصدور كتب الموافقة من الجهات الرسمية.
- إيقاف التداول بأسهم شركة الجنوب للإلكترونيات (SECO) في البورصة وذلك اعتباراً من 2020/6/7، لأن الخسائر المتراكمة للشركة تجاوزت 75% من رأسمالها وفقاً للبيانات المالية السنوية المدققة للشركة لعام 2019. على أن يعود التداول بأسهمها اعتباراً من 2020/6/8.
- إيقاف التداول بأسهم شركة العرب للتأمين على الحياة والحوادث (ARIN) في البورصة، لعدم قيامها بتصويب أوضاعها وتحقيق شروط الإدراج في السوق الثاني خلال المهلة الممنوحة لها، وذلك اعتباراً من 2020/6/11.

• Delist the shares of the Arab Life & Accident Insurance (**ARIN**) Company in the ASE and the total shares of the company (8 million share/JD) shall be allowed for trading at the Over-the-Counter (**OTC**) Market, as of 14/6/2020 with a floated price.

• List JD/Share 50 million of the Jordan Kuwait Bank (**JOKB**) company's in the ASE capital increase, which emanated from capitalization of JD 50 million from the voluntary reserves in which the company's listed capital will become JD/Share 150 million as of 14/6/2020, with a reference price of JD 1.85.

• Suspend the trading of shares of the Sura Development & Investment (**SURA**) Company in the ASE, as of 15/6/2020, until the capital reduction procedures are completed.

• Delist the shares of the Jordan Cement Factories (**JOCM**) Company in the ASE, due its did not provide the ASE with its audited annual financial statements for the year 2019 within the specific period, as of 16/6/2020, and shall continue its trading at the Over-the-Counter (**OTC**) Market.

• Suspend the Trading of the shares of the Akary For Industries And Real Estate Investments (**WOOLO**) Company in the ASE, due its failure to comply with listing conditions in the Second Market during the specific period, as of 16/6/2020.

• Suspend the trading of the shares of the El-Zay Ready Wear Manufacturing (**ELZAO**) Company in the ASE, due its failure to comply with listing conditions in the Second Market during the specific period, as of 16/6/2020.

• Suspend the trading of the shares of the United Iron & Steel Manufacturing (**MANSO**) Company in the ASE, due its failure to comply with listing conditions in the Second Market during the specific period, as of 16/6/2020.

• Delist the shares of the Akary For Industries And Real Estate Investments (**WOOLO**) Company in the ASE and the total shares of the company shall be allowed for trading at the Over-the-Counter (**OTC**) Market. as of 17/6/2020 with a floated price.

• Delist the shares of the El-Zay Ready Wear Manufacturing (**ELZAO**) Company in the ASE and the total shares of the company shall be allowed for trading at the

• إلغاء إدراج أسهم شركة العرب للتأمين على الحياة والحوادث (**ARIN**) في البورصة والسماح بتداول أسهمها والبالغة 8 مليون سهم/دينار في سوق الأوراق المالية غير المدرجة (**OTC**). وذلك اعتباراً من 2020/6/14 على أن يكون سعر سهم الشركة معوماً.

• إدراج أسهم الزيادة في رأسمال شركة البنك الأردني الكويتي (**JOKB**) في البورصة والبالغة 50 مليون سهم/دينار، والتي تمت عن طريق رسملة مبلغ 50 مليون دينار من رصيد حساب الاحتياطي الاختياري، ليصبح رأس المال المدرج في البورصة 150 مليون سهم/دينار وذلك اعتباراً من 2020/6/14، علماً بأن السعر المرجعي لسهم الشركة سيصبح 1.85 دينار.

• إيقاف التداول بأسهم شركة سُرى للتنمية والاستثمار (**SURA**) في البورصة وذلك اعتباراً من 2020/6/15، ولحين انتهاء إجراءات تخفيض رأسمال الشركة وصدور كتب الموافقة من الجهات الرسمية.

• إلغاء إدراج أسهم شركة مصانع الاسمنت الأردنية (**JOCM**) في البورصة لعدم قيامها بتزويد البورصة بالبيانات المالية السنوية المدققة لعام 2019 خلال المهلة الممنوحة لها وذلك اعتباراً من 2020/6/16، واستمرار السماح بتداول أسهمها في سوق الأوراق المالية غير المدرجة (**OTC**).

• إيقاف التداول بأسهم شركة عقاري للصناعات والاستثمارات العقارية (**WOOLO**) في البورصة لعدم قيامها بتصويب أوضاعها وتحقيق شروط الإدراج في السوق الثاني خلال المهلة الممنوحة لها، وذلك اعتباراً من 2020/6/16.

• إيقاف التداول بأسهم شركة الزي لصناعة الألبسة الجاهزة (**ELZAO**) في البورصة لعدم قيامها بتصويب أوضاعها وتحقيق شروط الإدراج في السوق الثاني خلال المهلة الممنوحة لها، وذلك اعتباراً من 2020/6/16.

• إيقاف التداول بأسهم الشركة المتحدة لصناعة الحديد والصلب (**MANSO**) في البورصة لعدم قيامها بتصويب أوضاعها وتحقيق شروط الإدراج في السوق الثاني خلال المهلة الممنوحة لها، وذلك اعتباراً من 2020/6/16.

• إلغاء إدراج أسهم شركة عقاري للصناعات والاستثمارات العقارية (**WOOLO**) في البورصة والسماح بتداول أسهمها في سوق الأوراق المالية غير المدرجة (**OTC**). وذلك اعتباراً من 2020/6/17 على أن يكون سعر سهم الشركة معوماً.

• إلغاء إدراج أسهم الزي لصناعة الألبسة الجاهزة (**ELZAO**) في البورصة والسماح بتداول أسهمها في سوق الأوراق المالية غير المدرجة (**OTC**). وذلك اعتباراً من 2020/6/17 على أن يكون سعر سهم الشركة معوماً.

Over-the-Counter (OTC) Market. as of 17/6/2020 with a floated price.

- Delist the shares of the United Iron & Steel Manufacturing (MANSO) Company in the ASE and the total shares of the company shall be allowed for trading at the Over-the-Counter (OTC) Market. as of 17/6/2020 with a floated price.

- Suspend the Trading of the shares of the Jordan Commercial Bank (JCBK) Company in the ASE, due its failure to provide the ASE with its audited annual financial statements for the year 2019 during the period specific at the ASE, as of 16/6/2020. Note that the company share will remain suspended until provide the ASE with the required financial statements.

- Suspend the Trading of the shares of the Philadelphia Insurance (PHIN) Company in the ASE, due its failure to provide the ASE with its audited annual financial statements for the year 2019 during the period specific at the ASE, as of 16/6/2020. Note that the company share will remain suspended until provide the ASE with the required financial statements.

- Suspend the Trading of the shares of the Jordan Investment & Transport (ALFA) Company in the ASE, due its failure to provide the ASE with its audited annual financial statements for the year 2019 during the period specific at the ASE, as of 16/6/2020. Note that the company share will remain suspended until provide the ASE with the required financial statements.

- Suspend the Trading of the shares of Jordan Projects For Tourism Development (JPTD) Company in the ASE, due its failure to provide the ASE with its audited annual financial statements for the year 2019 during the period specific at the ASE, as of 16/6/2020. Note that the company share will remain suspended until provide the ASE with the required financial statements.

- Suspend the Trading of shares of the Jordan Press Foundation – AL Rai (PRES) Company in the ASE for two trading sessions as of 16/6/2020, due to its accumulated losses which exceeded 100% of its capital according to its audited annual financial statements for the year 2019. Trading in the company's shares shall be resumed as of 18/6/2020.

- إلغاء إدراج أسهم الشركة المتحدة لصناعة الحديد والصلب (MANSO) في البورصة والسماح بتداول أسهمها في سوق الأوراق المالية غير المدرجة (OTC). وذلك اعتباراً من 2020/6/17 على أن يكون سعر سهم الشركة معوماً.

- إيقاف التداول بأسهم شركة البنك التجاري الأردني (JCBK) في البورصة نظراً لعدم قيامها بتزويد البورصة بالبيانات المالية السنوية عن الفترة المنتهية في 2019/12/31 خلال المدة المحددة لذلك، وذلك اعتباراً من 2020/6/16. علماً بأن الشركة ستبقى موقوفة لحين قيامها بتزويد البورصة بالبيانات المالية المطلوبة.

- إيقاف التداول بأسهم شركة فيلادلفيا للتأمين (PHIN) في البورصة نظراً لعدم قيامها بتزويد البورصة بالبيانات المالية السنوية عن الفترة المنتهية في 2019/12/31 خلال المدة المحددة لذلك، وذلك اعتباراً من 2020/6/16. علماً بأن الشركة ستبقى موقوفة لحين قيامها بتزويد البورصة بالبيانات المالية المطلوبة.

- إيقاف التداول بأسهم الشركة الاردنية للاستثمار والنقل المتعدد (ALFA) في البورصة نظراً لعدم قيامها بتزويد البورصة بالبيانات المالية السنوية عن الفترة المنتهية في 2019/12/31 خلال المدة المحددة لذلك، وذلك اعتباراً من 2020/6/16. علماً بأن الشركة ستبقى موقوفة لحين قيامها بتزويد البورصة بالبيانات المالية المطلوبة.

- إيقاف التداول بأسهم شركة الأردن لتطوير المشاريع السياحية (JPTD) في البورصة نظراً لعدم قيامها بتزويد البورصة بالبيانات المالية السنوية عن الفترة المنتهية في 2019/12/31 خلال المدة المحددة، لذلك وذلك اعتباراً من 2020/6/16. علماً بأن الشركة ستبقى موقوفة لحين قيامها بتزويد البورصة بالبيانات المالية المطلوبة.

- إيقاف التداول بأسهم شركة المؤسسة الصحفية الأردنية/ الرأي (PRES) في البورصة لمدة جلستي تداول وذلك اعتباراً من 2020/6/16، لأن الخسائر المتراكمة للشركة قد تجاوزت 100% من رأسمالها وفقاً للبيانات المالية السنوية المدققة للشركة لعام 2019، على أن يعود التداول بأسهمها اعتباراً من 2020/6/18.

- إيقاف التداول بـ"أسناد قرض بندار للتجارة والاستثمار (4)" قبل ثلاثة أيام عمل من تاريخ استحقاق الأسناد والذي يُستحق بتاريخ 2020/6/21، وذلك اعتباراً من 2020/6/17.

- إعادة التداول بأسهم شركة البنك التجاري الأردني (JCBK) في البورصة وذلك اعتباراً من 2020/6/17، لقيام الشركة بتزويد البورصة بالبيانات المالية المطلوبة.

- Suspend the Trading of Bonds of the Bindar Trading & Investment (**BONDS 04**) three working days prior to the maturity date of the mentioned bonds, which is due on 21/6/2020, as of 17/6/2020.
- Resume the trading of the shares of the Jordan Commercial Bank Company (**JCBK**) as of 17/6/2020, after the ASE was provided with the required financial statements.
- Suspend the Trading of shares of the Specialized Jordanian Investment (**SIJC**) Company in the ASE, as of 22/6/2020, until the capital reduction procedures are completed.
- Resume the Trading of the Al-Tajamouat for Touristic Projects Co (**TAJM**) in the ASE as of 29/6/2020, with a reference price of JD 0.30.

• إيقاف التداول بأسهم الشركة الأردنية للاستثمارات المتخصصة (**SIJC**) في البورصة وذلك اعتباراً من 2020/6/22، ولحين انتهاء إجراءات تخفيض رأسمال الشركة وصدور كتب الموافقة من الجهات الرسمية.

• إعادة التداول بأسهم شركة التجمعات للمشاريع السياحية (**TAJM**) في البورصة وذلك اعتباراً من 2020/6/29، على أن يصبح السعر المرجعي لسهم الشركة سيصبح 0.30 دينار.

Foreign Investment

- The value of shares purchased by Non-Jordanians in June equaled JD 6.7 million, 88.9% of which were purchased by Arabs and 11.1% of which were purchased by Foreign.
- The value of shares sold by Non-Jordanians was JD 14.2 million, 35.3% of which were sold by Arabs and 64.7% of which were sold by Foreign.
- During this month, net Non-Jordanian investments showed JD 7.4 million in negative.
- By the end of June, shares owned by Non-Jordanians represented 50.6% of the ASE capitalization 34.3% of which are owned by Arab investors and 16.3% by Non-Arabs. At the sector level, the non-Jordanian ownership in the financial sector was 54.9%, in the services sector was 18.3% and 61.8% in the industrial sector.

الاستثمار الأجنبي

• بلغت قيمة الأسهم المشتراة من قبل غير الأردنيين خلال شهر حزيران 6.7 مليون دينار، منها 88.9% لمستثمرين عرب و11.1% لمستثمرين أجانب.

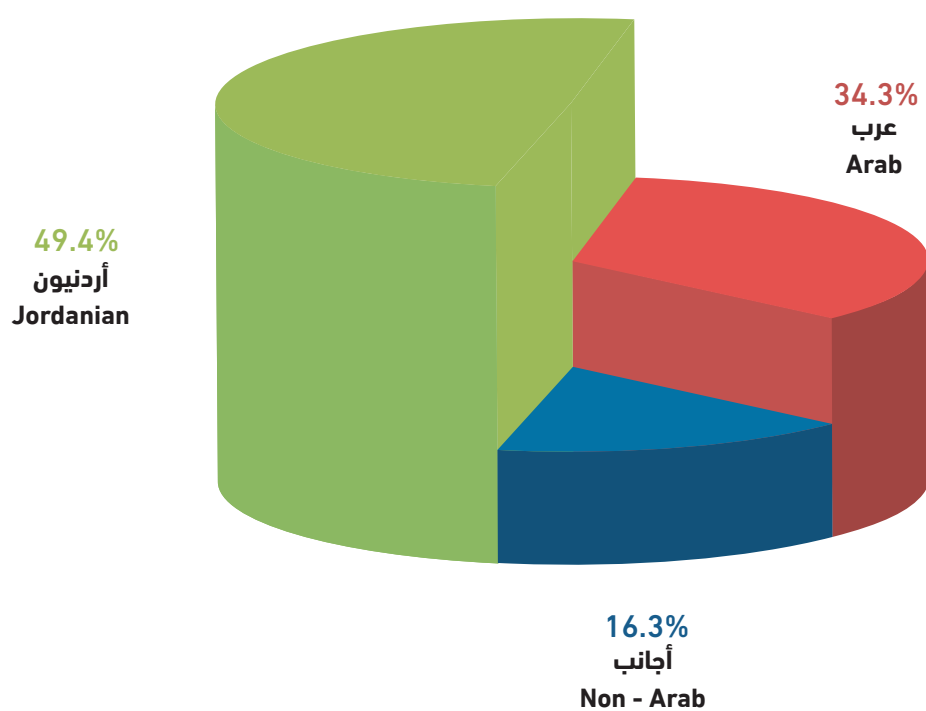
• بلغت قيمة الأسهم المباعة من قبل غير الأردنيين 14.2 مليون دينار، منها 35.3% تم بيعها من قبل مستثمرين عرب و64.7% تم بيعها من قبل مستثمرين أجانب.

• بلغ صافي استثمار غير الأردنيين خلال شهر حزيران 7.4 مليون دينار بالسالب.

• شكلت الأسهم المملوكة من قبل غير الأردنيين 50.6% من القيمة السوقية للبورصة في نهاية حزيران، منها 34.3% لمستثمرين عرب و16.3% لغير العرب، أما من الناحية القطاعية، فقد بلغت نسبة مساهمة المستثمرين غير الأردنيين في الشركات المدرجة في البورصة في نهاية شهر حزيران 2020 للقطاع المالي 54.9%، ولقطاع الخدمات 18.3%، ولقطاع الصناعة 61.8%.

القيمة السوقية للبورصة موزعة حسب الجنسية
لشهر حزيران 2020

Non- Jordanian Ownership in Listed Companies
During June 2020



الشركات العشر الأكثر ارتفاعاً في أسعار أسهمها خلال شهر حزيران 2020

BEST PERFORMERS DURING JUNE 2020

COMPANY'S NAME	حجم التداول (دينار) Trading Volume (JD)	التغير (%) Change (%)	اغلق الشهر السابق (دينار) Previous Month Closing (JD)	اغلق هذا الشهر (دينار) This Month Closing (JD)	اسم الشركة
SHIRA REAL ESTATE DEVELOPMENT & INVESTMENTS	848,952.16	40.70	0.54	0.76	الشرع للتطوير العقاري والاستثمارات
ARAB INVESTORS UNION CO. FOR REAL ESTATES DEVELOPING	2,707,702.46	31.50	1.30	1.71	اتحاد المستثمرين العرب للتطوير العقاري
JORDAN INDUSTRIAL RESOURCES	2,491,149.09	25.00	0.12	0.15	الموارد الصناعية الأردنية
TRANSPORT & INVESTMENT BARTER COMPANY	358,362.84	21.10	0.19	0.23	المقايضة للنقل والاستثمار
AL-AMAL FINANCIAL INVESTMENTS CO.	1,110,555.22	19.70	0.61	0.73	الأمل للاستثمارات المالية
THE JORDAN PIPES MANUFACTURING	552,645.65	17.50	0.63	0.74	الاردنية لصناعة الأنابيب
ALIA- THE ROYAL JORDANIAN AIRLINES PLC.	295,473.79	17.40	0.23	0.27	عالية - الخطوط الجوية الملكية الأردنية
PREMIER BUSINESS AND PROJECTS CO.LTD	54,064.13	15.20	0.79	0.91	المتصدرة للأعمال والمشاريع
NUTRI DAR	541,236.39	15.10	1.79	2.06	دار الغذاء
HAYAT PHARMACEUTICAL INDUSTRIES CO.	283,899.28	14.80	1.96	2.25	الحياة للصناعات الدوائية

الشركات العشر الأكثر انخفاضاً في أسعار أسهمها خلال شهر حزيران 2020

WORST PERFORMERS DURING JUNE 2020

COMPANY'S NAME	حجم التداول (دينار) Trading Volume (JD)	التغير (%) Change (%)	اغلق الشهر السابق (دينار) Previous Month Closing (JD)	اغلق هذا الشهر (دينار) This Month Closing (JD)	اسم الشركة
ARAB ELECTRICAL INDUSTRIES	828,451.34	43.10	0.51	0.29	العربية للصناعات الكهربائية
JORDAN KUWAIT BANK	448,827.97	34.70	2.62	1.71	البنك الاردني الكويتي
TRAVERTINE COMPANY LTD	45,540.45	19.00	0.42	0.34	شركة الترافرتين
JORDAN STEEL	246,937.18	16.70	0.24	0.20	حديد الأردن
COMPREHENSIVE LAND DEVELOPMENT AND INVESTMENT	71,158.70	14.30	0.63	0.54	المتكاملة لتطوير الاراضي والاستثمار
SPECIALIZED INVESTMENT COMPOUNDS	2,801,501.55	13.80	1.38	1.19	التجمعات الاستثمارية المتخصصة
TUHAMA FOR FINANCIAL INVESTMENTS	75,063.45	12.90	0.31	0.27	تهامة للاستثمارات المالية
AL-ISRA FOR EDUCATION AND INVESTMENT "PLC"	17,312.99	12.90	3.10	2.70	الإسراء للتعليم والإستثمار
JORDAN INVESTMENT TRUST	4,320.70	12.30	0.65	0.57	الثقة للاستثمارات الاردنية
RUM GROUP FOR TRANSPORTATION & TOURISM INVESTMENT	2,076,520.84	11.60	0.43	0.38	مجموعة رم للنقل والاستثمار السياحي

المؤشرات الإحصائية الرئيسية لنشاط بورصة عمان

KEY STATISTICS OF THE ASE

	2020					2020*	2019	2018	2017	
	حزيران June	أيار May	نيسان April	آذار March	شباط February					
Market Capitalization (JD million)	12498.3	12858.3	13137.6	13137.6	14621.3	12,498.3	14,914.8	16,122.7	16,962.6	القيمة السوقية (مليون دينار)
Value Traded (JD million)	100.0	31.3	0.0	57.0	122.3	415.6	1,585.4	2,319.3	2,926.2	حجم التداول (مليون دينار)
Average Daily Trading (JD million)	4.5	2.2	0.0	4.8	6.1	4.7	6.4	9.3	11.8	المعدل اليومي لحجم التداول (مليون دينار)
No. of Traded Shares (million)	114.3	27.9	0.0	52.3	115.8	403.3	1,247.2	1,245.9	1,716.7	عدد الاسهم المتداولة (مليون)
No. of Transactions (thousand)	38.2	10.4	0.0	24.7	45.2	162.6	503.0	511.8	717.5	عدد العقود المنفذة (بالالف)
Free Float Price Index ASE2100 (point)	1603.0	1643.3	1668.2	1668.2	1835.9	1603.0	1,815.2	1,908.8	2,126.8	الرقم القياسي المرجح للأسهم الحرة ASE100 (نقطة)
Free Float Price Index ASE20 (point)	788.2	806.3	817.8	817.8	907.1	788.2	891.0	926.4	1,033.2	الرقم القياسي المرجح بالقيمة السوقية للأسهم الحرة ASE20 (نقطة)
Turnover Ratio (%)	1.70	0.41	0.00	0.77	1.70	5.94	18.23	18.83	25.74	معدل دوران السهم (%)
No. of Trading Days	22	14	0	12	20	89	249	250	247	عدد ايام التداول
Non-Jordanian Ownership of Market Cap.(%)	50.6	50.3	50.3	50.3	50.9	50.6	51.6	51.7	48.1	نسبة مساهمة غير الاردنيين في القيمة السوقية (%)
Net Investment of Non-Jordanians (JD million)	-7.4	-8.0	0.0	-4.7	-27.1	-50.9	114.1	484.5	-334.3	صافي استثمار غير الاردنيين (مليون دينار)
Market Capitalization / GDP (%)	40.2	42.9	43.8	43.8	48.8	40.2	49.7	56.7	61.8	القيمة السوقية الى الناتج المحلي (%)
Transactions Through The SDC- Shares (JD million)	42.2	0.5	0.0	48.9	10.1	104.6	133.4	187.5	136.2	عمليات التحويل من خلال مركز الابداع - الأسهم (مليون دينار)
Primary Issues of Shares (JD million)	0.0	0.0	0.0	0.0	0.0	0.0	28.9	100.9	82.3	الاصدارات الأولية من الأسهم (مليون دينار)
Primary Issues of Bonds (JD million)	3501.0	55.5	0.0	0.0	593.2	5,052.2	5,541.3	4,744.8	4,409.0	الاصدارات الأولية من السندات (مليون دينار)
Primary Issues of Islamic Sukuk (JD million)	0.0	0.0	0.0	0.0	0.0	0.0	0.0	150.0	75.0	الاصدارات الأولية من الصكوك الإسلامية (مليون دينار)

* Cumulative up to June

* تراكمي حتى نهاية شهر حزيران

الشركات العشر الأكثر تداولاً في بورصة عمان لشهر حزيران 2020

TOP TEN COMPANIES BY VALUE TRADED AT THE ASE JUNE 2020

COMPANY'S NAME	سعر الإغلاق CLOSING PRICE		النسبة إلى التداول الكلي للبورصة (%) % To the Total Value Traded	حجم التداول (دينار) Value Traded (JD)	اسم الشركة
	الشهر السابق Last Month	الشهر الحالي This Month			
UNION INVESTMENT CORPORATION	1.09	1.10	11.30	11292479.59	الاتحاد للاستثمارات المالية
ARAB BANK	4.45	4.13	10.80	10790066.70	البنك العربي
AFAQ FOR ENERGY CO. P.L.C	1.14	1.09	10.10	10144493.48	آفاق للطاقة
JORDAN PETROLEUM REFINERY	2.94	2.81	6.50	6476425.09	مصفاة البترول الأردنية /جوبترول
JORDAN ELECTRIC POWER	1.18	1.25	5.10	5056153.42	الكهرباء الاردنية
METHAQ REAL ESTATE INVESTMENT	2.60	2.47	5.00	5003630.98	ميثاق للاستثمارات العقارية
UNION LAND DEVELOPMENT CORPORATION	1.32	1.27	3.00	3000289.76	الاتحاد لتطوير الأراضي
UNION TOBACCO & CIGARETTE INDUSTRIES	1.32	1.24	2.90	2924565.80	مصانع الاتحاد لانتاج التبغ والسجائر
SPECIALIZED INVESTMENT COMPOUNDS	1.38	1.19	2.80	2801501.55	التجمعات الاستثمارية المتخصصة
ARAB INVESTORS UNION CO. FOR REAL ESTATES DEVELOPING	1.30	1.71	2.70	2707702.46	اتحاد المستثمرون العرب للتطوير العقاري
TOTAL	-	-	60.20	60,197,309	المجموع

الشركات العشر الأكبر من حيث القيمة السوقية كما في نهاية شهر حزيران 2020

TOP TEN COMPANIES BY MARKET CAPITALIZATION AT THE ASE JUNE 2020

COMPANY'S NAME	سعر الإغلاق CLOSING PRICE		النسبة إلى القيمة السوقية للبورصة (%) % To the Total Market Cap.	القيمة السوقية (مليون دينار) Market Cap. (JD million)	اسم الشركة
	الشهر السابق Last Month	الشهر الحالي This Month			
ARAB BANK	4.45	4.13	21.20	2,647	البنك العربي
THE ARAB POTASH	17.19	15.97	10.60	1,331	البوتاس العربية
THE HOUSING BANK FOR TRADE AND FINANCE	3.81	4.20	10.60	1,323	بنك الاسكان للتجارة والتمويل
AL-EQBAL INVESTMENT COMPANY LTD	13.10	13.10	6.30	786	الاقبال للاستثمار
JORDAN ISLAMIC BANK	2.56	2.59	4.10	518	البنك الإسلامي الأردني
BANK OF JORDAN	1.96	1.74	2.80	348	بنك الاردن
JORDAN PETROLEUM REFINERY	2.94	2.81	2.20	281	مصفاة البترول الأردنية /جوبترول
JORDAN TELECOM	1.39	1.37	2.10	257	الاتصالات الأردنية
JORDAN KUWAIT BANK	2.62	1.71	2.10	257	البنك الاردني الكويتي
BANK AL ETIHAD	1.44	1.55	2.00	248	بنك الإتحاد
TOTAL	-	-	64.00	7,994.5	المجموع

أهم المؤشرات القطاعية لبورصة عمان لشهر حزيران 2020

ASE MAIN SECTORAL INDICATORS JUNE 2020

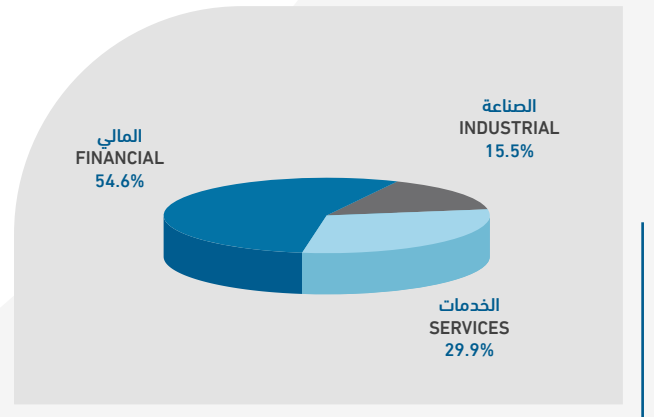
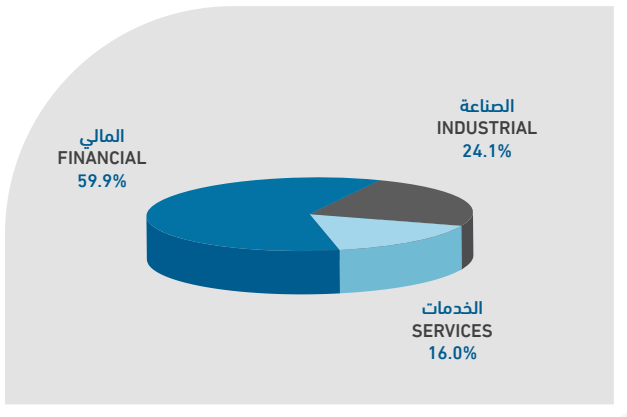
SECTOR	العام GENERAL	الصناعة INDUSTRIAL	الخدمات SERVICES	المالي FINANCIAL	القطاع
Market Capitalization (JD million)	12,498.3	3,008.0	2,003.2	7,487.1	القيمة السوقية (مليون دينار)
Value Traded (JD million)	99.98	15.5	29.9	54.5	حجم التداول (مليون دينار)
Index (point)	1603.0	1791.1	1166.2	2116.2	الرقم القياسي (نقطة)
P/E Ratio (times)	9.92	14.92	12.66	9.40	نسبة القيمة السوقية الى العائد (مرة)
P/BV (times)	0.87	1.22	0.98	0.76	نسبة القيمة السوقية الى القيمة الدفترية (مرة)
Dividend Yield Ratio (%)	1.74	3.50	4.81	0.16	نسبة الارباح الموزعة الى القيمة السوقية (%)
Non-Jordanian Ownership of Market Cap.(%)	50.6	61.8	18.3	54.9	نسبة مساهمة غير الأردنيين في القيمة السوقية (%)

القيمة السوقية موزعة قطاعياً كما في نهاية شهر حزيران 2020

MARKET CAPITALIZATION OF THE ASE BY SECTOR, JUNE 2020

حجم التداول في بورصة عمان خلال شهر حزيران 2020 قطاعياً

DISTRIBUTION OF VALUE TRADED BY SECTOR, JUNE 2020



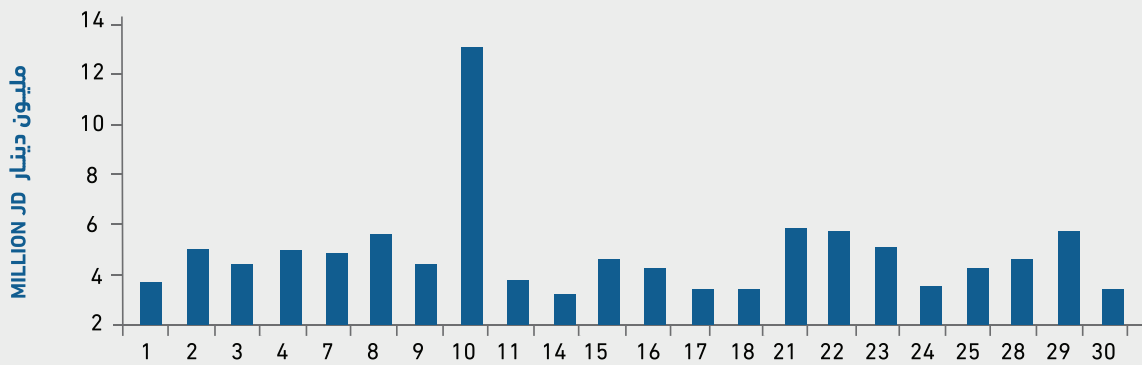
أهم البيانات اليومية لبورصة عمان لشهر حزيران 2020

MAJOR DAILY DATA FOR THE ASE JUNE 2020

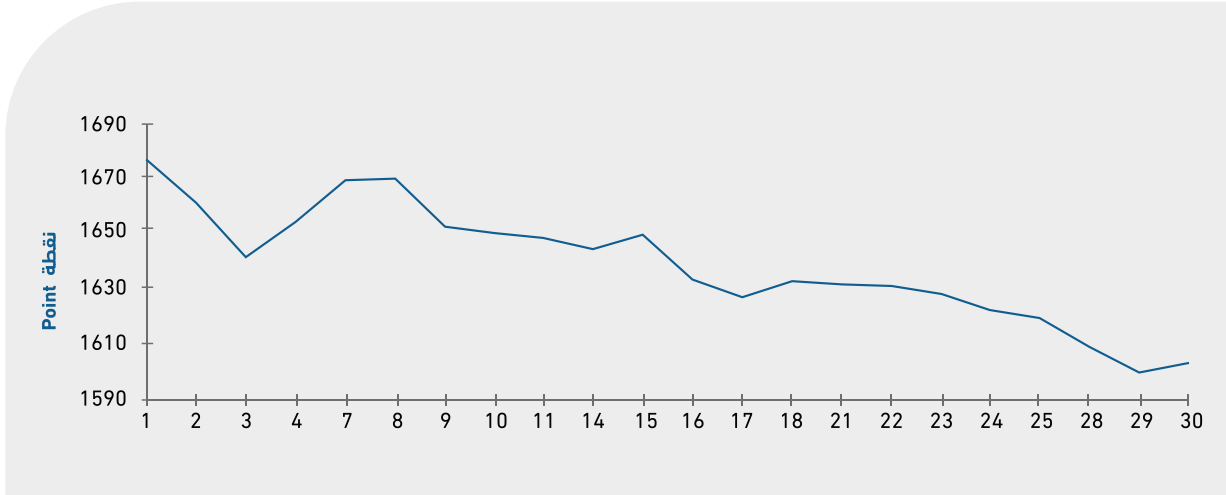
القيمو السوقية الى العائد (مره) P/E RATIO	الرقم القياسي العام المرجح بالاسهم الحرة (نقطة) FREE FLOAT WEIGHTED PRICE INDEX (POINT)	عدد العقود المنفذة NO. OF TRANSACTIONS	عدد الأسهم المتداولة NO. OF TRADED SHARES	حجم التداول (دينار) VALUE TRADED	التاريخ DATA
10.088	1,676.81	2,002	4,866,030	3,537,558	01/06/2020
10.042	1,661.15	2,229	4,960,600	4,761,097	02/06/2020
10.030	1,641.21	1,680	4,990,948	4,075,510	03/06/2020
10.107	1,654.03	1,765	7,324,441	4,628,316	04/06/2020
10.169	1,669.36	2,094	5,919,205	4,504,991	07/06/2020
10.170	1,670.27	2,398	5,966,622	5,311,473	08/06/2020
10.096	1,652.67	2,046	4,398,593	4,103,697	09/06/2020
10.104	1,650.08	1,734	14,435,714	12,738,389	10/06/2020
10.039	1,648.69	1,442	2,887,929	3,462,679	11/06/2020
10.026	1,644.16	1,108	3,705,091	2,886,479	14/06/2020
10.131	1,649.63	1,207	3,721,996	4,300,740	15/06/2020
10.137	1,633.14	1,411	4,110,854	3,918,145	16/06/2020
10.139	1,626.64	1,599	3,740,620	3,100,605	17/06/2020
10.160	1,632.78	1,533	4,540,121	3,042,733	18/06/2020
10.138	1,631.48	1,537	6,377,774	5,560,348	21/06/2020
10.152	1,630.95	1,963	6,010,155	5,395,492	22/06/2020
10.130	1,628.02	1,504	4,933,846	4,805,329	23/06/2020
10.083	1,622.19	1,653	3,084,382	3,270,553	24/06/2020
10.031	1,619.53	1,821	4,429,701	3,910,080	25/06/2020
9.991	1,608.60	1,959	5,191,147	4,180,038	28/06/2020
9.929	1,599.25	1,852	5,330,230	5,363,446	29/06/2020
9.922	1,603.04	1,677	3,338,878	3,119,145	30/06/2020

أحجام التداول اليومية خلال شهر حزيران 2020

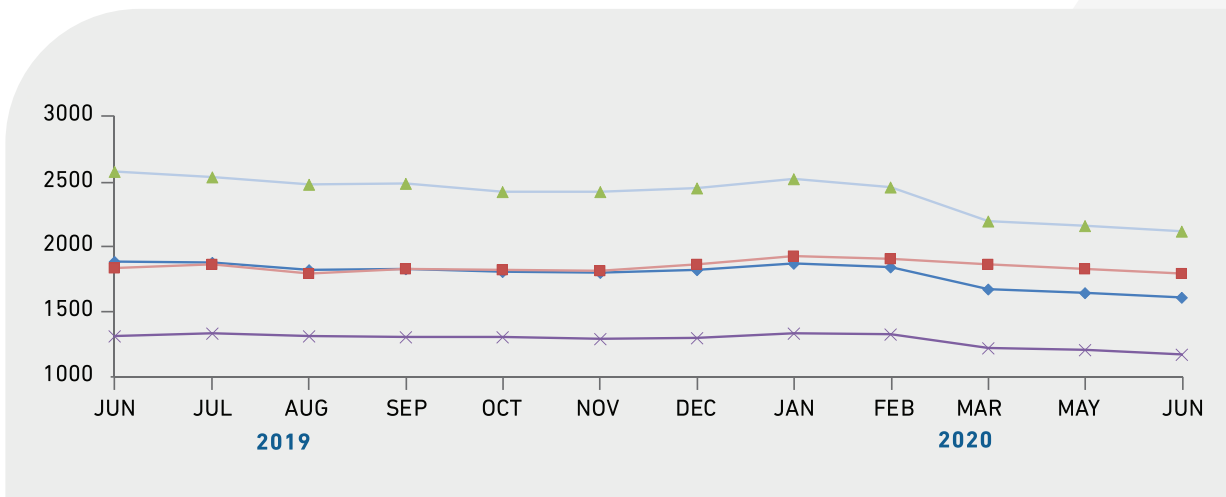
DAILY TRADING VALUE DURING JUNE 2020



الرقم القياسي اليومي للبورصة خلال شهر حزيران 2020
DAILY INDEX DURING JUNE 2020



الرقم القياسي القطاعي لأسعار الأسهم المرجح بالقيمة السوقية
للأسهم الحرة شهرياً
MONTHLY FREE FLOAT WEIGHTED PRICE INDEX BY SECTOR



◆ عام GENERAL
■ صناعة INDUSTRY
▲ مالي FINANCIAL
× الخدمات SERVICES

نشرة تداول (السوق الأول و السوق الثاني) من 2020/06/01 ولغاية 2020/06/30

Monthly Bulletins(First and Second Market) from 01/06/2020 to 30/06/2020

COMPANY'S NAME	سعر الاغلاق السابق Last Closing Price	سعر الاغلاق Closing Price	التغير عن سعر الاغلاق Change	أدنى سعر Low Price	أعلى سعر High Price	حجم التداول Value Traded(JD)	الرمز Code	اسم الشركة
ARAB BANK	4.45	4.13	-0.32	4.1	4.55	10790067	ARBK	البنك العربي
HOUSING BK TRD FIN	3.81	4.2	0.39	3.71	4.34	56544	THBK	بنك الاسكان
JORDAN AHLI BANK	0.82	0.79	-0.03	0.79	0.86	657073	AHLI	البنك الاهلي
JOR ISLAMIC BANK	2.56	2.59	0.03	2.56	2.78	2183597	JOIB	بنك الإسلامي الأردني
CAPITAL BANK	0.87	0.83	-0.04	0.79	0.89	1428814	EXFB	بنك المال
BANK OF JORDAN	1.96	1.74	-0.22	1.7	2.03	809210	BOJX	بنك الأردن
CAIRO AMMAN BANK	1	1	0	0.95	1.04	425105	CABK	بنك القاهرة عمان
BANK AL ETIHAD	1.44	1.55	0.11	1.47	1.58	226970	UBSI	بنك الإتحاد
JOR KUWAIT BANK	2.62	1.71	-0.91	1.7	2.85	448828	JOKB	الأردني الكويتي
ARAB JOR/INV/BANK	1.11	1.1	-0.01	1.1	1.15	42166	AJIB	بنك الاستثمار العربي
JCBANK	0.77	0.78	0.01	0.78	0.83	1170	JCBK	البنك التجاري الأردني
ARAB BANKING CO.	0.73	0.72	-0.01	0.72	0.76	37618	ABCO	بنك المؤسسة العربية
SAFWA ISLAMIC BANK	1.34	1.28	-0.06	1.27	1.35	384027	SIBK	بنك صفوة الإسلامي
INVESTBANK	1.28	1.24	-0.04	1.24	1.27	152777	INVB	البنك الاستثماري
FIRST INSURANCE	0.64	0.58	-0.06	0.57	0.65	226017	FINS	الأولى للتأمين
MIDDLE EAST INS	1.35	1.4	0.05	1.38	1.4	5767	MEIN	الشرق الأوسط للتأمين
ARAB ORIENT INS	1.28	1.14	-0.14	1.1	1.27	8159	AOIC	الشرق العربي للتأمين
JOR INT INSUR CO	0.42	0.41	-0.01	0.39	0.43	13248	JIJC	الأردن الدولية للتأمين
ISLAMIC INSUR CO	0.99	0.96	-0.03	0.96	1.04	172965	TIIC	التأمين الاسلامية
ARAB ASSURERS	0.17	0.17	0	0.17	0.2	7481	ARAS	الضامنون العرب
JOR FRENCH INS	0.79	0.9	0.11	0.82	0.9	10171	JOFR	الأردنية الفرنسية
ARABIA INSURANCE	0.61	0.6	-0.01	0.58	0.6	4250	AICJ	التأمين العربية - الأردن
JERUSALEM INS	1.5	1.5	0	1.5	1.5	7500	JERY	القدس للتأمين
DELTA INS	1.05	1.15	0.1	1.15	1.15	575	DICL	دلتا للتأمين
ARAB INT UNI INS	1.38	1.51	0.13	1.2	1.51	92157	AIUI	الاتحاد العربي
ALMANARA INSURANCE	0.52	0.52	0	0.52	0.52	1560	ARSI	المنارة للتأمين
FIRST JORDAN	0.2	0.18	-0.02	0.17	0.2	5555	FRST	الأردن الأولى
UNION INV	1.09	1.1	0.01	1.04	1.15	11292480	UINV	الاتحاد للاستثمارات
ARAB EAST INVST.	0.45	0.44	-0.01	0.41	0.45	827345	AEIV	شرق عربي للاستثمارات
FIRST FINANCE	0.5	0.49	-0.01	0.47	0.55	31129	FFCO	الأولى للتمويل
JOR LOAN GRNT.CO	0.39	0.44	0.05	0.38	0.45	104770	JLGC	ضمان القروض
JOR INV TRUST	0.65	0.57	-0.08	0.53	0.62	4321	JOIT	الثقة للاستثمارات
FUTURE ARAB	0.35	0.34	-0.01	0.3	0.34	1776	FUTR	المستقبل العربية
AL-SANABEL INT.	0.58	0.56	-0.02	0.56	0.56	336	SANA	السنابل الدولية
INT>L CARDS CO.	0.11	0.12	0.01	0.11	0.13	32310	CARD	البطاقات العالمية
AL-AMAL INV.	0.61	0.73	0.12	0.59	0.73	1110555	AMAL	الأمل للاستثمارات
JORDAN EXPAT .INV	0.41	0.39	-0.02	0.39	0.42	3382	JEIH	الاستثمارية القابضة
DARAT	0.38	0.37	-0.01	0.37	0.39	20459	DARA	دارات
DIMENSIONS	0.38	0.38	0	0.38	0.39	883	JEDI	أبعاد للاستثمارات
UN FOR FINCL INV	0.52	0.54	0.02	0.52	0.56	123660	UCFI	المتحدة المالية
SABAEK INVEST	0.32	0.33	0.01	0.32	0.36	466700	SABK	سباتك
INT> BROKERAGE	0.24	0.27	0.03	0.21	0.29	493493	IBFM	العالمية للوساطة
KAFA`A INVESTMENTS	0.36	0.33	-0.03	0.33	0.35	521	KAFA	الكفاءة للاستثمارات

COMPANY'S NAME	سعر الاغلاق السابق Last Closing Price	سعر الاغلاق Closing Price	التغير عن سعر الاغلاق Change	أقل سعر Low Price	أعلى سعر High Price	حجم التداول Value Traded(JD)	الرمز Code	اسم الشركة
RUMM BROKERAGE	1.77	1.69	-0.08	1.69	1.69	338	RUMI	رم للوساطة
NATL PORTFOLIO	0.56	0.5	-0.06	0.49	0.56	27745	MHFZ	المحفظة الوطنية
TUHAMA INVESTMENTS	0.31	0.27	-0.04	0.26	0.3	75063	THMA	تهامة للاستثمارات
JORDAN CONSULTING	1.51	1.55	0.04	1.52	1.55	764	JOMC	الأردنية للاستشارات
BABELON	1.37	1.3	-0.07	1.3	1.46	95481	SALM	حدائق بابل
AL-AMIN FOR INV	2.09	2.18	0.09	2.03	2.21	50003	AAFI	الامين للاستثمار
TAJ TOURIST PROJ	0.3	0.3	0	0.28	0.31	26845	TAJM	التجمعات للمشاريع السياحية
PHOENIX HOLDINGS	0.29	0.29	0	0.26	0.29	131037	PHNX	فينيكس القابضة
REAL ESTATE DV	0.33	0.31	-0.02	0.28	0.32	123905	REDV	تطوير العقارات
J D PROPERTIES	0.3	0.3	0	0.28	0.32	12401	JDPC	الأردن ديكابولس للأملك
UNION LAND DEV	1.32	1.27	-0.05	1.19	1.39	3000290	ULDC	تطوير الأراضي
DEERA	0.75	0.81	0.06	0.73	0.84	884636	DERA	ديرة
PROFESSIONAL	0.34	0.38	0.04	0.34	0.38	194719	PROF	المهنية
JO REALESTATE	0.34	0.35	0.01	0.34	0.37	79725	JRCD	العقارية الأردنية
AMWAJ	0.08	0.08	0	0.07	0.1	147554	AMWJ	أمواج العقارية
AD-DULAYL PARK	0.45	0.49	0.04	0.44	0.51	1103621	IDMC	مجمع الظليل
EMMAR INV. DEV.	0.17	0.19	0.02	0.17	0.19	158948	EMAR	إعمار للتطوير العقاري
HIGH PERFORMANCE	0.26	0.25	-0.01	0.24	0.25	4689	HIPR	الكفاءة
SHIRA	0.54	0.76	0.22	0.52	0.76	848952	SHRA	شراع
TAJCATERINGHOUSING	0.26	0.26	0	0.25	0.27	290673	JNTH	التجمعات لخدمات التغذية والاسكان
COMPLAND DEV&INV	0.63	0.54	-0.09	0.52	0.6	71159	ATTA	المتكاملة لتطوير الاراضي والاستثمار
EAST REAL ESTATE	0.95	0.96	0.01	0.93	0.96	654552	REAL	الشرق العربي العقارية
METHAQ	2.6	2.47	-0.13	2.47	2.6	5003631	MEET	ميثاق
SPCZ.INVST.COMD	1.38	1.19	-0.19	1.12	1.51	2801502	SPIC	التجمعات الاستثمارية
AMAD REALST. INVST	0.47	0.46	-0.01	0.43	0.48	28658	AMAD	عمد للاستثمار
ARABIAN DEV CO	0.23	0.21	-0.02	0.2	0.24	17438	INMA	الانماء العربية
AMOUN INT. INV.	0.68	0.7	0.02	0.64	0.73	490912	AMON	عمون الدولية للاستثمار
RE ES & INV PORT C	0.64	0.69	0.05	0.63	0.69	6164	AQAR	المحفظة العقارية
CONTEMPRO	0.74	0.7	-0.04	0.67	0.81	299630	COHO	المعاصرون
IHDATHIAT CO.	0.64	0.59	-0.05	0.56	0.64	36499	IHCO	الإحداثيات العقارية
ARAB INVEST PROJ	0.61	0.58	-0.03	0.58	0.6	922	APCT	العربية الاستثمارية
ARAB INV. UNION	1.3	1.71	0.41	1.2	1.71	2707702	UNAI	اتحاد المستثمرين
ALENTKAEYA COMPANY	0.76	0.85	0.09	0.71	0.86	686095	ENTK	الانتقائية
AL-TAHDITH	0.42	0.39	-0.03	0.37	0.44	170720	THDI	التحديث
SPEC.INV JOR	0.45	0.43	-0.02	0.43	0.47	10040	SIJC	الاستثمارات المتخصصة
ALSHAMEKHA REAL.	0.84	0.81	-0.03	0.76	0.85	30818	VFED	الشامخة العقارية
NOOR CAPITAL	2.1	1.9	-0.2	1.84	2.05	99177	NCMD	نور كابيتال
AL-BELAD MED SRV	0.64	0.65	0.01	0.62	0.68	34102	ABMS	البلاد الطبية
IBN ALHAYTHAM H.	0.96	0.98	0.02	0.96	0.98	1655	IBNH	مستشفى ابن الهيثم
CONSULTING GROUP	1.93	1.86	-0.07	1.86	1.9	64841	CICO	المجموعة الاستشارية
ARAB INT INV EDU	2.45	2.4	-0.05	2.35	2.5	13860	AIEI	الدولية للتعليم
ZARQA EDUC	1.17	1.12	-0.05	1.12	1.12	560	ZEIC	الرزقاء للتعليم
PETRA EDUCATION	4.1	4.1	0	4.1	4.1	5740	PEDC	البتراء للتعليم
ISRA EDUE	3.1	2.7	-0.4	2.7	2.95	17313	AIFE	الإسراء للتعليم
PHILADELPHIA UNI	1.78	1.65	-0.13	1.59	1.74	147959	PIEC	جامعة فيلادلفيا
ZARA INVESTMENTS	0.35	0.33	-0.02	0.31	0.35	90779	ZARA	زارة للاستثمار

COMPANY'S NAME	سعر الاغلاق السابق Last Closing Price	سعر الاغلاق Closing Price	التغير عن سعر الاغلاق Change	أقل سعر Low Price	أعلى سعر High Price	حجم التداول Value Traded(JD)	الرمز Code	اسم الشركة
MEDITER. TOURISM	2.05	2.03	-0.02	1.69	2.03	15700	MDTR	البحر المتوسط
AL-DAWLIYAH H&M	0.47	0.47	0	0.43	0.49	10242	MALL	الدولية للفنادق والاسواق
ARAB INTL HOTEL	1.01	0.96	-0.05	0.96	0.96	28299	AIHO	العربية الدولية للفنادق
JOR PROJ TOUR DEV	1.14	1.09	-0.05	1.09	1.09	218	JPTD	تطوير المشاريع
AL-RAKAEZ	0.32	0.29	-0.03	0.29	0.33	5758	RICS	الركائز
SURA	0.23	0.24	0.01	0.23	0.25	195281	SURA	سرى
JOR HOTEL TOURS	3.16	3.04	-0.12	3.04	3.04	152	JOHT	الفنادق والسياحة
ROYAL JORDANIAN	0.23	0.27	0.04	0.22	0.28	295474	RJAL	الملكية الأردنية
RUM GROUP	0.43	0.38	-0.05	0.37	0.41	1876141	RUMM	رم للنقل والاستثمار
MASAFAT TRANSPORT	0.3	0.29	-0.01	0.27	0.31	106567	MSFT	مسافات للنقل
SALAM INT TRN TD	0.47	0.53	0.06	0.46	0.53	98518	SITT	السلام للنقل
SHIPPING LINE	1.72	1.77	0.05	1.72	1.94	232569	SHIP	الخطوط البحرية
COMP TRANSPORTS	0.55	0.54	-0.01	0.51	0.61	34291	ABUS	المتكاملة للنقل
TRANSPORT BARTER	0.19	0.23	0.04	0.18	0.24	358363	NAQL	المقايضة للنقل
JORDAN EXPRESS	1.91	1.8	-0.11	1.8	1.9	18660	JETT	التقليبات السياحة/جت
JORDAN TELECOM	1.39	1.37	-0.02	1.34	1.45	218272	JTEL	الاتصالات الأردنية
AL-FARIS NATIONAL	1.37	1.24	-0.13	1.14	1.37	100797	CEBC	الغارس الوطنية
J. PRESS FOUNDAT	0.24	0.22	-0.02	0.21	0.23	3505	PRES	الراي
AFAQ ENERGY	1.14	1.09	-0.05	1.09	1.19	144493	MANE	أفاق للطاقة
JOR PETROLM REF	2.94	2.81	-0.13	2.65	3.17	6476425	JOPT	مصفاة الاردن /جوبترول
JOR ELECTREIC PWR	1.18	1.25	0.07	1.17	1.25	5056153	JOEP	الكهرباء الاردنية
IRBID ELECTRICITY	10.4	10.15	-0.25	9.74	10.47	11149	IREL	كهرباء اربد
OFFTEC HOLDING	0.31	0.29	-0.02	0.28	0.34	73333	OFTC	أوفتك القابضة
INJAZ	0.58	0.57	-0.01	0.5	0.57	1760222	ATCO	انجاز
JOR DUTY FRE SHP	11.7	10.6	-1.1	10.46	11.12	22624	JDFS	الاسواق الحرة
BINDAR	1.05	1.1	0.05	1.06	1.1	118219	BIND	بندار
JOR TRADE FAC	1.08	1.08	0	1.07	1.08	1920	JOTF	التسهيلات التجارية
SOUTH ELECTRONICS	0.17	0.18	0.01	0.16	0.18	113029	SECO	الجنوب للإلكترونيات
JORDAN INTL TRAD	1.15	1.12	-0.03	1.12	1.23	1945379	JITC	المركز الاردني
SPCZ.TRDG&INVST	1.18	1.08	-0.1	1.08	1.13	356	SPTI	المتخصصة للتجارة
DAR ALDAWA DV/IV	0.95	0.99	0.04	0.93	1.01	73717	DADI	دار الدواء
HAYAT PHAR. IND.	1.96	2.25	0.29	1.96	2.32	283899	HPIC	الحياة الدوائية
PHILADELPHIAPHARMA	1.37	1.35	-0.02	1.35	1.42	10745	PHIL	فيلادلفيا للأدوية
NAT CHLORINE	0.99	0.95	-0.04	0.9	1.04	61603	NATC	الوطنية للكورين
JORDAN IND.RES.	0.12	0.15	0.03	0.13	0.2	2491149	JOIR	الموارد الصناعية
INDSTRAL/COMM/AGR	0.68	0.61	-0.07	0.57	0.65	12749	ICAG	الانتاج
ARAB PESTICIDES	1.89	1.8	-0.09	1.75	1.93	504266	MBED	العربية للمبيدات
PETROCHEMICALS	0.35	0.38	0.03	0.34	0.42	390327	IPCH	البتروكيماويات
PREMIER	0.79	0.91	0.12	0.78	0.91	54064	ACDT	المتصدرة
SINIORA	4.32	4.3	-0.02	4	4.3	20230	SNRA	سنيورة
JORDAN POUL PROC	0.84	0.82	-0.02	0.82	0.84	237343	JPPC	تسويق الدواجن
NUTRIDAR	1.79	2.06	0.27	1.78	2.15	541236	NDAR	دار الغذاء
UNIV MOD INDCO	2.01	1.95	-0.06	1.9	2.02	24290	UMIC	العالمية للزيوت
JORDAN DAIRY	3	3	0	3	3	45	JODA	الالبان الأردنية
JOR VEG OIL IND	2.79	2.79	0	2.79	2.79	578	JVOI	الاردنية للزيوت
UNION TOBACCO	1.32	1.24	-0.08	1.19	1.39	2924566	UTOB	الاتحاد للسجائر
ARAB POTASH CO	17.19	15.97	-1.22	15.97	17.48	506731	APOT	البوتاس العربية
JOR PHOSPHATE MN	2.7	2.6	-0.1	2.53	2.81	1764131	JOPH	الفوسفات

COMPANY'S NAME	سعر الاغلاق السابق Last Closing Price	سعر الاغلاق Closing Price	التغير عن سعر الاغلاق Change	أقل سعر Low Price	أعلى سعر High Price	حجم التداول Value Traded(JD)	الرمز Code	اسم الشركة
JOR STEEL	0.24	0.2	-0.04	0.19	0.25	246937	JOST	حديد الأردن
NAT>L ALUM IND	0.57	0.54	-0.03	0.53	0.67	2661689	NATA	الوطنية للالمنيوم
ARAB ALUM IND	1.58	1.49	-0.09	1.44	1.51	1006	AALU	الألمنيوم/آرال
TRAVCO	0.42	0.34	-0.08	0.34	0.4	45540	TRAV	ترافكو
READY MIX CONCRT	0.33	0.3	-0.03	0.29	0.33	37520	RMCC	الباطون الجاهز
AL ASSAS	0.16	0.17	0.01	0.15	0.18	137730	ASAS	الأساس
ARAB STEEL PIPES	0.69	0.63	-0.06	0.61	0.69	8046	ASPMM	المواسير المعدنية
AL-QUDS READY MIX	0.3	0.3	0	0.28	0.3	2354	AQRM	القدس الخرسانية
JOR PIPES MANFACT	0.63	0.74	0.11	0.65	0.76	552646	JOPI	الأنابيب الأردنية
UNITED CABLE INDUSTRIES	0.37	0.36	-0.01	0.35	0.37	55602	UCIC	الكابلات المتحدة
NAT/CABL/WIRE/MF	0.12	0.12	0	0.11	0.13	102378	WIRE	الوطنية للكوابل
ARAB ELECT IND	0.51	0.29	-0.22	0.27	0.54	828451	AEIN	العربية الكهربائية
JOR WORSTED MILL	2.43	2.26	-0.17	2.26	2.43	43591	JOWM	الأجواخ الأردنية

(First and Second Market)
Grand Total

التغير
CHG
%-02

الرقم القياسي
INDEX
1603.04

87410575

مجموع السوق الأول
والسوق الثاني
(المجموع الكلي)

نشرة الصفقات خلال شهر حزيران 2020 BLOCK TRADES DURING JUNE 2020

COMPANY'S NAME	حجم التداول Value traded	عدد الأسهم No. of Shares	السعر Price	الرمز Code	اسم الشركة
RUM GROUP	200380	466000	0.43	RUMM	رم للنقل والاستثمار
RUMM BROKERAGE	228150	135000	1.69	RUMI	رم للوساطة
AFAQ ENERGY	10000000	10000000	1	MANE	أفاق للطاقة
RUMM BROKERAGE	315828	184695	1.71	RUMI	رم للوساطة
ARAB PESTICIDES	236610	119500	1.98	MBED	العربية للمبيدات
CENTURY INV.GRP	275356	107561	2.56	CEIG	العصر للاستثمار
CENTURY INV.GRP	200320	78250	2.56	CEIG	العصر للاستثمار
CENTURY INV.GRP	200320	78250	2.56	CEIG	العصر للاستثمار
RUMM BROKERAGE	213785	126500	1.69	RUMI	رم للوساطة
JORDANIAN FUNDS	201158	61705	3.26	FUND	الأردنية للصناديق
JORDANIAN FUNDS	288787	88585	3.26	FUND	الأردنية للصناديق
JORDANIAN FUNDS	201158	61705	3.26	FUND	الأردنية للصناديق
Block Trades Total	12561852	11507751			المجموع

نشرة السندات بالدينار خلال شهر حزيران 2020 Bonds(JD) BULLETIN DURING JUNE 2020

COMPANY'S NAME	حجم التداول بالدينار Value traded (JD)	عدد السندات No. of Bonds	عدد العقود No. of shares	سعر الاغلاق بالدينار Close Price(JD)	الرمز Code	اسم الشركة
IS.BD02/16(4.25%)	75000	750	6	100	I0216	سندات افراد رقم 2 / 2016
Bonds Total	75000	750				مجموع السندات

نشرة تداول الأوراق المالية غير المدرجة من 2020/06/01 ولغاية 2020/06/30 MONTHLY OTC BULLETINS FROM 01/06/2020 TO 30/06/2020

COMPANY'S NAME	سعر الاغلاق السابق Last Closing Price	سعر الاغلاق Closing Price	التغير عن سعر الاغلاق Change	أقل سعر Low Price	أعلى سعر High Price	حجم التداول Value Traded(JD)	الرمز Code	اسم الشركة
HOLY LAND INS	0.72	0.78	0.06	0.75	0.78	636	HOLI	الاراضي المقدسة
AMWAL INVEST	0.06	0.05	-0.01	0.03	0.07	203742	AMWL	أموال انفست
ISRAA ISLAMIC FIN.	0.25	0.25	0	0.22	0.25	116490	ISRA	اسراء تمويل اسلامي
SHARECO	0.45	0.48	0.03	0.43	0.48	15086	SHBC	شيركو
COMPREHENSIVE	1.18	1.29	0.11	1.18	1.37	627274	INOH	المتكاملة للمشاريع المتعددة
INV HOUSE	0.24	0.19	-0.05	0.15	0.23	25578	INVH	بيت الاستثمار
AKARY	1	4.56	3.56	4.56	4.56	228	WOOL	عقاري
ARAB CORP	0.03	0.02	-0.01	0.02	0.02	260	ARED	عرب كورب
INVESTORS I&p	0.07	0.07	0	0.06	0.07	14459	IPRO	الصناعية العقارية
B. AL-MAL/BEITNA	0.14	0.13	-0.01	0.12	0.15	17735	BAMB	بيتنا
RESOURCES INVEST	0.07	0.06	-0.01	0.06	0.08	1525	JOMA	الموارد للتنمية والاستثمار
WINTER VALLEY TOUR	0.28	0.28	0	0.27	0.28	5435	WIVA	وادي الشتا
UBOUR	1.15	1.1	-0.05	1	1.18	104060	TRUK	العبور
AHLIA ENTERPRISES	0.08	0.06	-0.02	0.04	0.09	598130	ABLA	الأهلية للمشاريع
MID PHARMA IND	0.57	0.53	-0.04	0.53	0.55	10001	MPHA	شرق أوسط دوائية
JOR INDSTR CHEM	1.17	0.96	-0.21	0.96	1.25	179180	JOIC	الصناعات الكيماوية
MID EASTCOMPLEX	0.34	0.29	-0.05	0.28	0.34	423632	MECE	مجمع الشرق الاوسط
EL-ZAY READY WR	0.21	0.19	-0.02	0.19	0.21	4416	ELZA	الزي لصناعة الألبسة
EL-ZAY READY WR	1	0.18	-0.82	0.18	0.19	596	ELZA	الزي لصناعة الألبسة
JOR CLOTHING CO.	0.15	0.16	0.01	0.15	0.22	172012	CJCC	الألبسة الأردنية
Grand Total OTC MARKET						2520474		مجموع سوق الأوراق المالية غير المدرجة

Jordan Economic Development

- The inflation rate for May 2020 was 0.22%.
(www.dos.gov.jo)
- The GDP growth rate for the fourth quarter of 2019 was 2.1% .
(www.dos.gov.jo)
- Central bank of Jordan's data showed a decline in the tourism income for the Kingdom in the first quarter of this year to JD 784 million, a decrease of 10.7%, after achieving a 13.6% growth during the first two months of the year, while the monthly decline for March was 56.5%. The data expected a steep decline in the tourism income during the first seven months of this year before returning to a gradual improvement starting from the beginning of the last third of this year assuming the continuation of improvement of the health status locally and regionally.
(www.petra.gov.jo)
- The World Bank approved a US \$ 100 million financial aid package aimed at increasing job opportunities and improving working conditions for Jordanian citizens and Syrian refugees. This US\$100 million project provided by the International Development Association (IDA) represents additional funding for the project of providing economic opportunities for Jordanians and Syrian refugees which was launched in 2016, which has had a pivotal impact on job creation and entrepreneurship and improving working conditions for Jordanians and Syrian refugees.
(www.petra.gov.jo)
- The Internet speed index for the Kingdom increased according to the Global Speed Text Index reports. According to the reports, Jordan's position jumped in the speed of internet downloads during the Corona virus, from 107th globally in December 2019 to 87th last May. It is expected to achieve further progress in this field, to be in the 67th ranking in the report that will be issued in July 2020.
(www.petra.gov.jo)

التطور الاقتصادي للأردن

- بلغ معدل التضخم لشهر أيار عام 2020 مقدار 0.22%.
(www.dos.gov.jo)
- بلغ معدل النمو في الناتج المحلي الإجمالي للربع الرابع من عام 2019 مقدار 2.1%.
(www.dos.gov.jo)
- أظهرت بيانات البنك المركزي انخفاض الدخل السياحي للمملكة في الربع الاول من العام الحالي إلى 784 مليون دينار وبنسبة انخفاض بلغت 10.7%، بعد أن حقق نمواً خلال الشهرين الأولين من العام بنسبة 13.6%، في حين كان الانخفاض على المستوى الشهري لشهر آذار 56.5 بالمئة. وتوقعت البيانات ارتفاع حدة التراجع في الدخل السياحي خلال الأشهر السبعة الأولى من العام الحالي قبل ان يعود إلى التحسن التدريجي ابتداء من مطلع الثلث الاخير من العام الحالي بافتراض استمرار تحسن الوضع الصحي محلياً واقليمياً.
(www.petra.gov.jo)
- وافق البنك الدولي على حزمة مساعدات مالية بقيمة 100 مليون دولار بهدف زيادة فرص الحصول على الوظائف وتحسين ظروف العمل للمواطنين الأردنيين واللاجئين السوريين، وإن هذا المشروع المقدم من المؤسسة الدولية للتنمية بقيمة 100 مليون دولار، يمثل تمويلاً إضافياً لمشروع توفير الفرص الاقتصادية للأردنيين واللاجئين السوريين الذي تم إطلاقه عام 2016، والذي كان له تأثير محوري في خلق فرص العمل وزيادة الأعمال وفي تحسين ظروف العمل للأردنيين واللاجئين السوريين.
(www.petra.gov.jo)
- ارتفع مؤشر سرعات الإنترنت للمملكة حسب التقارير العالمية لسرعات الإنترنت والأداء Global Speed Text Index. ووفق التقارير، قفز الأردن في سرعات تنزيل الإنترنت خلال جائحة فيروس كورونا المستجد من المرتبة 107 عالمياً في كانون الاول 2019 إلى المرتبة 87 في ايار الماضي ومن المتوقع تحقيق تقدّم إضافي في هذا المجال ليكون الأردن في المرتبة 67 في التقرير الذي سيصدر في تموز 2020.
(www.petra.gov.jo)

بورصة عمان
Amman Stock Exchange



Tel. 00962 6 5664109 - 00962 6 5664081
Fax 00962 6 5664071

هاتف 00962 6 5664109 - 00962 6 5664081
فاكس 00962 6 5664071



Amman Stock Exchange
Arjan Area - Near Ministry of Interior
P.O. Box 212466
Zip Code 11121 - Amman - Jordan

بورصة عمان
عرجان - قرب وزارة الداخلية
ص.ب. 212466 عمان 11121 الأردن



info@ase.com.jo

info@ase.com.jo



ASELIVE | ASENEWS



ASEofficialJo



ASEofficial.Jo



ASELIVE | ASENEWS



exchange.jo